Firsquare Japan 株式会社

Address：神奈川県横浜市西区みなとみらい2-2-1
横浜ランドマークタワー20F/128室

Telephone：045-277-3838

Homepage：www.firsquare-japan.co.jp

E-mail：info@firsquare-japan.co.jp

Firsquare Japan Co.,Ltd.

目次
CONTENTS

Teflon™
コーティング説明

当社が主に使用するテフロン材料はケマーズ(Chemours)社製のETFEになります。
材料コードは以下の通りになります。
下塗り: 532-6405　中塗り: 532-6416　上塗り:532-6410

ETFE-化学構造式

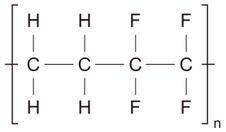



Chemours社製材料を用いたコーティング充填技術(特許取得済み)

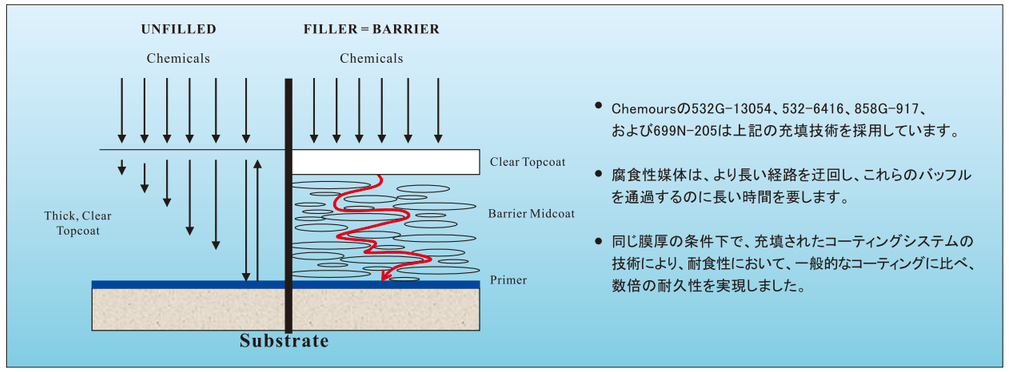

- Chemoursの532G-13054、532-6416、858G-917、および699N-205は上記の充填技術を採用しています。
- 腐食性媒体は、より長い経路を迂回し、これらのバッフルを通過するのに長い時間を要します。
- 同じ膜厚の条件下で、充填されたコーティングシステムの技術により、耐食性において、一般的なコーティングに比べ、数倍の耐久性を実現しました。

Chemours ▪ Teflon ▪ 工業用コーティングの排気ダクトに対する技術的利点の概要

FM Listed Solutions

Product system / Performance comparison	Teflon fills the ETFE system	Teflon Nonfilling ETFE system	ETFE competitive system	ECTFE competitive system	PVDF system
Chemical resistance	excellent	very good	very good	good	ordinary
Permeability resistance	excellent	good	good	good	weak
The adhesion	excellent	very good	good	good	/
Thermal stability	good	good	good	good	ordinary
Service life	very good	good+	good	good	ordinary
Price	moderate	cheaper	cheaper	cheaper	cheaper
Applicable area	Two times and toxic exhaust emissions	General acid and alkali emissions	General acid and alkali emissions	General acid and alkali emissions	not recommended

Atlas Cell Test

沸騰水テスト比較

・通常充填ETFE



(One month, the thickness is 1 mm)

・Chemours特殊充填ETFE

(One month, the thickness is 1 mm)

Chemours™ Teflon® 工業用コーティングの排気ダクトに対する技術的利点

製品種類 / 性能比較	Teflon 充填ETFE	Teflon 非充填ETFE	他社 TEFE	他社 ECTFE	PVDF
Atlas Cell試験	>1500 Hour	300 Hour	90-300 Hour	168 Hour	/
300ミクロン、沸騰水					/
添付図	PASS	PASS	PASS	PASS	/
2.5KVスパーク試験	Front:>5 after:>1	Front:>5 after:>0.5	Front:>3.12 after:>0.12	Front:>2.2 after:>0.05	/
引張強度／kg	254	220	/	215	
DSC	480	246	/	417	
TGA	68	68	/	94.1	

Chemoursの独自の充填/非充填ETFEシステムは、他社製品と比較して、高融点、小粒径、高密度な膜形成、高温状態における化学的な浸透に対し、強い耐性があります。
300時間のAtlas Cell Test後、Chemoursの充填/非充填ETFEコーティングと基材との接着力は、他社製品と比べ高い密着力を有しております。

スチームサイクルテスト

・130℃にて100サイクルテスト



General Unfilled System @977 μm

・130℃にて100サイクルテスト



Chemours Special Filling System @845

Chemours™ Teflon® 工業用コーティングの排気ダクトの技術的利点

Product system / Performance comparison		Teflon fills the ETFE system	Teflon Nonfilling ETFE system	ETFE competitive system	ECTFE competitive system	PVDF system
Steam cycle test ASTM F 423		loop 600(130℃, DFT0.845mm)	loop 100(130℃, DFT0.977mm)	/	/	/
Chlorine gas permeability	Inset			/	/	/
	Permeability coefficient (Q×10⁻¹⁰cm³/s/atm	2.9(DFT0.5mm)	98(DFT0.88mm)	/	/	/
	Diffusion coefficient (D)×10⁻⁸cm²/s	6.2(DFT0.5mm)	25(DFT0.88mm)			
	Solubility coefficient (S) atm⁻¹	4.7(DFT0.5mm)	39(DFT0.88mm)			
	concentration,cm³ Gas/cm³ the polymer	30(DFT0.5mm)	255(DFT0.88mm)			

ATLAS CELLTEST : ETFE532-6414/532-6416



ECTFE
(30 hours, 300μm, Φ4mm bubbles)



ECTFE
(56 hours, 300μm, Φ6mm bubbles)

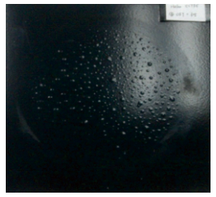

ECTFE
(168 hours, 300μm, Φ6mm bubbles)



Chemours ETFE
(56 hours, 300μm, Φ0.5mm bubbles)



ETFE 532-6414
168H with bubbles



ETFE 532-6416
3072H some bubbles

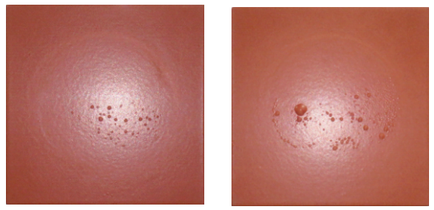

ETFE 532-6416
3240H some bubbles

Product system / Performance comparison		Teflon fills the ETFE system	Teflon Nonfilling ETFE system	ETFE competitive system	ECTFE competitive system	PVDF system
	Inset		/	/		/
Time	30(hour)	300μm,no obvious bubble	/	/	300μm,bubble φ4mm	/
	56(hour)	300μm,bubble φ0.5mm			300μm,bubble φ6mm	
	168 (hour)	300μm,bubble φ2mm			300μm,bubble φ6mm	

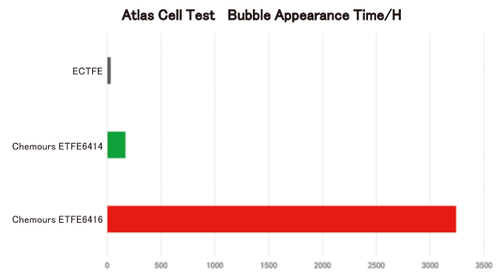

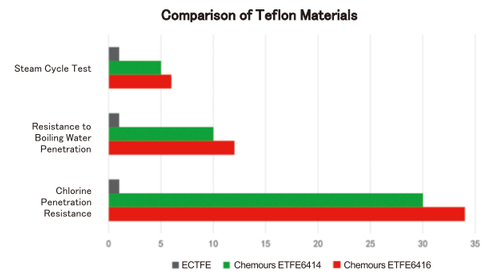

まとめ:
浸透防止は、排気ダクトや防食の分野でフッ素コーティングが解決する必要がある主要な問題です。
テフロンETFE充填システム(ETFE 532-6416)の不浸透性の比較は以下の通りです。
＊充填なしのシステムと比較して、蒸気サイクルテストで6倍以上向上。
＊充填なしのシステムと比較して、塩素浸透に対する耐性が34倍向上。
＊充填なしのシステムと比較して、沸騰水浸透に対する耐性が12倍以上向上。
＊他社ECTFEおよびETFE製品と比較して、ChemoursのETFE製品は、粒子サイズを改善し、より緻密な皮膜形成により、同じ厚さでより高い融点と優れた浸透防止および基材接着性を有しています。

ステンレス鋼溶接説明

Firsquareは高精度で自動化された溶接ロボットを採用しており、
引張、曲げ、硬度、金属組織試験などの
標準要件を満たしています。

Tensile Test

Specimen	Widthx Thickness (mm)	Maximum force(kN)	Tensile strength (MPa)	Fracture location	Requirement (MPa)	Conclusion
1#	38.15x1.92	44.77	611	Weld	≥520	Pass
2#	38.15x1.93	45.10	612	Weld	≥520	Pass

Bending Test

Test item	Specimen	Thickness (mm)	Bend diameter (mm)	Bend angle (°)	Result	Conclusion
Face bend	1#	2	8	180	No open discontinuity	Pass
Face bend	2#	2	8	180	No open discontinuity	Pass
Root bend	3#	2	8	180	No open discontinuity	Pass
Root bend	4#	2	8	180	No open discontinuity	Pass

Hardness Test

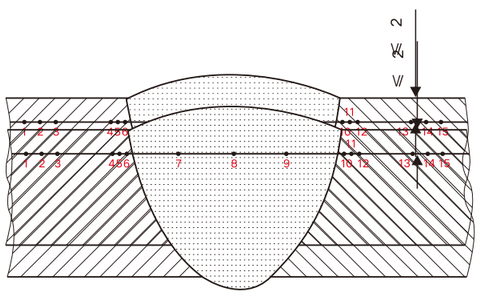

area		HV10				HV10
1	Parent metal	150		9	Weld metal	166
2	Parent metal	153		10	HAZ	170
3	Parent metal	153		11	HAZ	175
4	HAZ	162		12	HAZ	169
5	HAZ	172		13	Parent metal	160
6	HAZ	169		14	Parent metal	156
7	Weld metal	168		15	Parent metal	154
8	Weld metal	160		-	-	-

area		HV10				HV10
1	Parent metal	149		9	Weld metal	160
2	Parent metal	153		10	HAZ	174
3	Parent metal	148		11	HAZ	172
4	HAZ	165		12	HAZ	161
5	HAZ	170		13	Parent metal	161
6	HAZ	172		14	Parent metal	154
7	Weld metal	171		15	Parent metal	153
8	Weld metal	168		-	-	-

Metallographic Structure Test

Sample		Crack (mm)	Lack of fusion (mm)	Undercut (mm)	Porosity (mm)
1#		No	No	No	No
2#		No	No	No	No
Requirement		No permitted	No permitted	-	-
Conclusion	1#	Pass	Pass	-	-
	2#	Pass	Pass	-	-



Metallographic Structure 1#



Metallographic Structure 2#

フランジ製品説明

1. JB/T4129-1999によると、SUS304の最大引張強度は520MPaと計算され、バリの高さは≦0.3mmである必要があります。Firsquareフランジは機械的な押し出し面取りによって製造され、縁にバリがありません。



一般的なフランジはバリがあります。

Firsquare のフランジはバリがありません。

2.Firsquareフランジの真円度誤差≦0.5mm、角度寸法誤差≦0.1mm





3.フランジの打ち抜き精度≦0.1mm



■ 製作工場及び製品の認定書

■ AMCA 検査報告












VEX
Treatment Equipment: RTO/TO
Exhaust Composition: IPA, Acetone, PGMEA, PGME, MEA, DMSO, NMP, etc.
GEX
Treatment Equipment: Direct Emission
SEX
Treatment Equipment: Alkaline Washing Tower
Exhaust Composition: HF, HCl, Cl_2, H_2SO_4, etc.
AEX
Treatment Equipment: Acid Washing Tower
Exhaust Composition: NH_3, etc.
ASX
Treatment Equipment: Adsorption Tower
Exhaust Composition: AsH_3, PH_3, BH_3.
EQUIP AREA
TRUSS
FAB
SUBFAB
SUPPORT ROOM
VOCs
*RTO/TO
Local Scrubber
*Plasma-Wet
*Thermal-Wet

World Health Organization

▶ 定義：

VOCs：室温で融点を持ち、沸点が50°Cから260°Cの揮発性有機化合物の総称。

$$VOCs + O_2 \gg CO_2 + H_2O + HEAT$$

▶ 3T+E：

- Temperature 温度
- Time 時間
- Turbulence 乱流
- Excess-oxygen 過剰酸素

VOCs Destruction Efficiencies Temperature & Time

Destruction Efficiencies (%)	Exceeding Self-ignition Temperature (°C)	Residence Time (s)
95	150	0.5
98	200	0.5
99	250	0.75
99.9	285	1
99.99	350	2

▶ Reference Standards:

GB 16297-1996 ……《大気汚染物総合排出基準》

DB 11/1631-2019 ……《電子工業大気汚染物排出基準》北京

GB 51401-2019 ……《電子工業廃気処理工程設計基準》

DB 32/3747-2020 ……《半導体業界汚染物排出基準》江蘇

GB 37822-2019 ……《揮発性有機物無組織排放制御基準》

HJ 1093-2020 ……《蓄熱燃焼法工業有機廃気処理工程技術規範》

JB/T 13734-2019 ……《工業有機廃気蓄熱燃焼装置》

GB 14554-93 ……《悪臭汚染物排放基準》

DB 37/ 2801.6-2018 ……《揮発性有機物排放基準》山東

GB/T 3836.1-2021 ……《爆発性環境設備通用要求》

GB 50058-2014 ……《爆炸危険環境電力装置設計規範》

GB 50052-2009 ……《供配電系統設計規範》

GB 50055-2011 ……《通用用電設備配電設計規範》

GB 12348-2008 ……《工業企業工界環境騒音排放基準》

GB/T50087-2013 ……《工業企業噪声控制設計規範》

GB 50217-2018 ……《電力工程電縁設計標準》

GB 50009-2012 ……《建築結構荷載規範》

GB 50007-2011 ……《建築地基基礎設計規範》

蓄熱式酸化炉 / STRAIGHT REGENERATIVE THERMAL OXIDIZER

適用産業：半導体、電子、石油化学、バイオ医薬品、革の印刷および染色、パッケージ印刷など。

◉ 動作原理：

蓄熱式酸化炉(RTO) は、VOCsを800℃以上に加熱し、VOCsは熱酸化反応を起こしてCO_2とH_2Oを生成します。
酸化によって生成された高温ガスはハニカムセラミック再生器を通過し、再生器は加熱され「蓄熱」プロセスを開始します。
これにより、後続のVOCsを加熱し、追加の加熱に必要な燃料消費を節約します。
RTOシステムは複数の再生室を設置し、各再生室は「蓄熱--放熱--ガスクリーニング」プロセスを繰り返し、連続的に動作します。
再生室が熱を放出した後、残りのVOCsのクリーニングを開始します。クリーニングが完了すると、再び「蓄熱」プロセスが開始され、
残りのVOCsが大気中に放出されるのを防ぎ、処理効率の低下を回避します。

◉ 設備の特徴：

優れた性能: 高い除去効率、熱効率（特別に設計された熱交換器）、低圧力損失、低エネルギー消耗、低運転コスト、複数の警告装置による高い安全性。

モジュール式納品: RTO炉はモジュール構造を採用し、現場でのボルト締めと迅速な設置が可能。

構造設計: ポペットバルブは側面取り付け垂直リフティング。バルブ座は一体鋳造構造で、SS304以上を使用。
ポペットバルブはソフトシールとガスシール（二重シール）を使用し、非常に高い密封性能を実現。

◉ 適用範囲：

風量範囲: 2,000-150,000 CMH（主要設備モデル 6000, 8000, 10000, 12000);

濃度範囲: 0%-25%LEL;

破壊除去効率 (DRE): 99%以上

適用可能なVOCsの種類: アルコール、アルカン、オレフィン、ケトン、エーテル、ベンゼンなど。



RTO System Diagram


良好な流速の分布状態

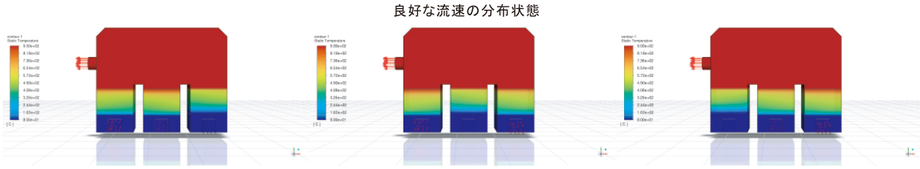
良好な温度の分布状態

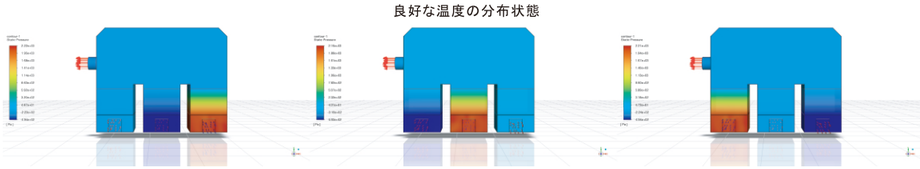
良好な圧力の分布状態

直接燃焼式酸化炉 / THERMAL OXIDIZER

適用産業：半導体、電子産業、石油化学、革の印刷および染色、パッケージ印刷など。

◉ 動作原理：

炉内温度は燃料によって設定温度まで加熱され、有機排ガスはファンによって直接燃焼式酸化炉（TO）に送り込まれます。VOCsなどの汚染物質は高温で酸化分解され、CO_2とH_2Oに分解され、大量の熱エネルギーを放出します。
対応する熱交換器を通じて、浄化された高温排ガスが持つ熱を回収し、
省エネルギーと消費削減を実現します。

◉ 設備の特徴：

効率的な浄化: VOCsを効率的に除去し、除去効率は最大99%;
エネルギー回収: 廃熱回収ユニットを使用し、熱交換回収率が高い;
モジュール式納品: 事前組み立て納品、現場での迅速な設置、工場でのデバッグにより、トラブルフリーな使用を保証;
構造設計: 熱交換器は特別な構造設計を採用し、シリカなどの汚染物質の付着を減らし、詰まりにくい。
設備のメンテナンスコストが低く、ダウンタイムが短い。

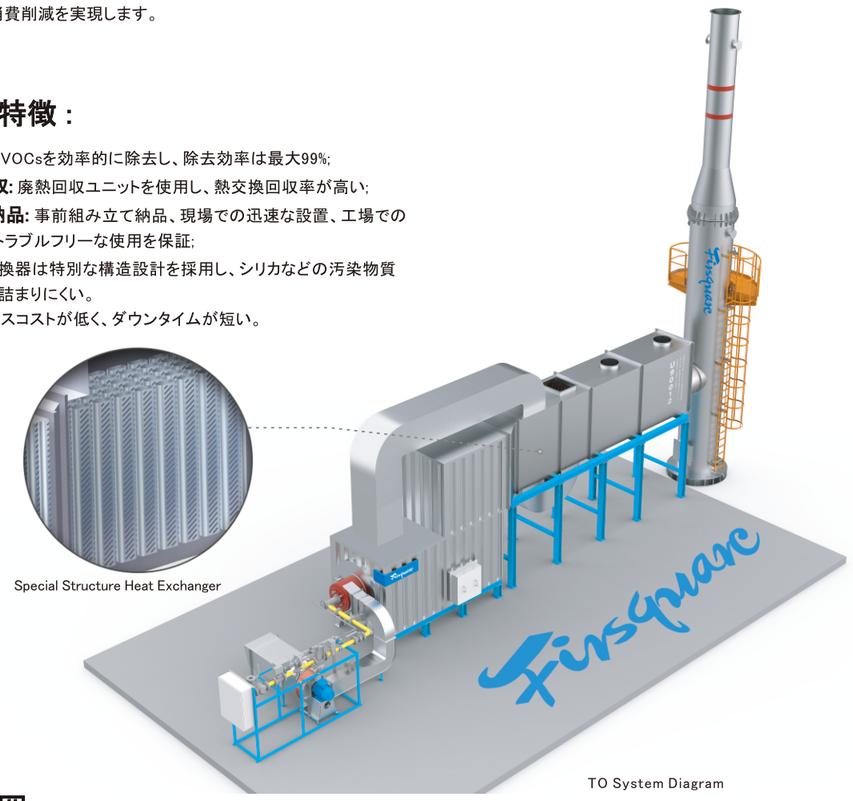

Special Structure Heat Exchanger

TO System Diagram

◉ 適用範囲：

風量範囲: 2,000-150,000 CMH
（主要設備モデル: 6000, 8000, 10000, 12000）;
濃度範囲: 0%-25%LEL;
破壊除去効率 (DRE): 最大99%;
適用可能なVOCsの種類: アルコール、アルカン、オレフィン、ケトン、エーテル、ベンゼン、有機ハロゲン化合物など。

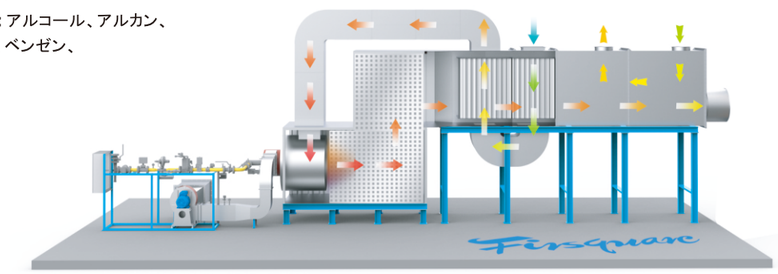

Flow Diagram

Local Scrubber

適用産業：プロセスソース: 薄膜、エッチング、拡散

◉ プラズマウェット:

- 高温プラズマアークによるクラッキング、燃焼、水洗モードを通じて、有毒および有害ガスを浄化する。
- PFCs、シリコン化合物、水溶性ガス、有毒ガスなどの処理に使用される。

Flow Chart

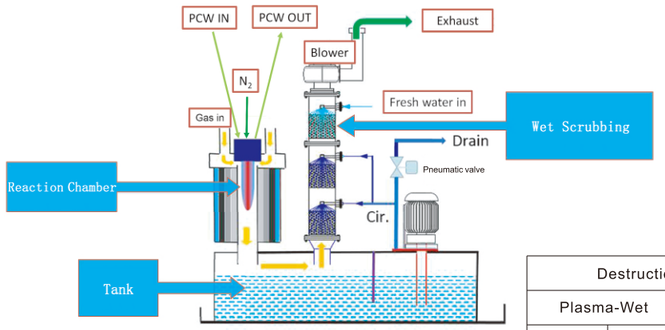

◉ サーマルウェット：

- 電気加熱を使用して、高温環境下でプロセス排ガスを急速に酸化し、安定した化合物に変換する。
- 一般的な可燃性ガスや水溶性ガスの処理に使用される。

Destruction Removal Efficiency DRE				
Plasma-Wet		Thermal-Wet		Remark
Gas	DRE	SiH_4	>99%	
CF_4	>90%	PH_3	>99%	
CHF_3	>99%	SiH_2Cl_2	>99%	
C_4F_8	>99%	TEOS	>99%	
SF_6	>95%	GeH_4	>99%	
H_2	>99%	H_2	>99%	
SiH_4	>99%	TMA	>99%	
N_2O	>95%	HF	>99%	
NF_3	>99%	NH_3	>99%	
C_2H_2	>99%	HCl	>99%	
C_3H_3	>99%	Cl_2	>99%	

	プラズマウェット Plasma-Wet		サーマルウェット Thermal-Wet	
Model	SGA-310B＋	SGA-310B+R	P-300A	P-300AX
作動温度	650-850°C	850°C	1400°C	1400°C
処理能力	800LPM	2000LPM	100~250 LPM	100~400 LPM
空気吸入口	NW50	NW50 or KF80	NW50	NW50
空気排出口	ISO 100	ISO 100	ISO 100	ISO 100
機器重量/kg	700	850	700	700
機器寸法/mm	900W*900D*1850H	1200W*1200D*2000H	900W*1000D*1850H	900W*1000D*1850H

ストレートダクト厚さの基準
REFERENCE STANDARD

ダクト基準			係数比		弾性係数		2.45/材料係数	耐圧性	
Diameter D	Thickness T	Length L	D/L	$(T/D)^{2.5}$	η_e	E	2.45/ Ω_n	$P_n=(2.45/\Omega_n)\ \eta_e (T/D)^{2.5}(D/L)$	
mm	mm	mm				Pa	Ω_n=4	Kg/cm²	Pa
300	0.8	1200	0.2500	3.67216E-07	0.98	1.951E+11	0.6125	0.107511	10751
500	1.0	1480	0.3378	1.78885E-07	0.98	1.951E+11	0.6125	0.070774	7077
1000	1.2	1976	0.5061	4.98831E-08	0.98	1.951E+11	0.6125	0.029563	2956
1500	1.5	1976	0.7591	3.16228E-08	0.98	1.951E+11	0.6125	0.028112	2811
2000	2.0	1970	1.0152	3.16228E-08	0.98	1.951E+11	0.6125	0.037597	3760
3000	2.5	1970	1.5228	2.00469E-08	0.98	1.951E+11	0.6125	0.035751	3575

▶ 参照:

SMACAN 005-2013　ROUND INDUSTRIAL DUCT CONSTRUCTION STANDARDS

▶ ストレートダクトの耐圧設計一負圧

Design for Negative Pressure
With Circumferential Stiffeners Spaced Closer Than the Critical Spacing

The maximum pressure a duct of given wall thickness (t) can resist is computed from the expression:

Equation 4-14

$$\mathcal{P}_n = \frac{2.45}{\Omega_n}\ \eta_e\ \mathcal{E}\left(\frac{\mathcal{T}}{\mathcal{D}}\right)^{2.5}\left(\frac{\mathcal{D}}{\mathcal{L}}\right)$$

Alternately, the minimum duct wall thickness required to resist a given negative pressure (p_n) is computed from the expression:

Equation 4-15

$$\mathcal{T} = \mathcal{D}\left[\frac{\mathcal{P}_n\ \Omega_n\ \mathcal{L}}{2.45\ \eta_e\ \mathcal{E}\ \mathcal{D}}\right]^{0.4}$$

直管
STRAIGHT DUCT

製品説明 PRODUCT DESCRIPTION

- ▶ 標準寸法：直径50mm-3500mm
- ▶ 酸・アルカリ排気用 材質：SUS304+コーティング
  VOC排気用 材質：SUS304
- ▶ 特殊設計対応可能です。お問い合わせください。

STRAIGHT DUCT / 直管

◉ 説明：

D：直径
L：長さ
T：板厚
材質はSUS304またはSUS304+コーテイング。
製品番号は以下の様になります。

0ASD.SS(TC)0100-1200-08-0002
製品タイプ　材質　D　L　T　シリアルコード

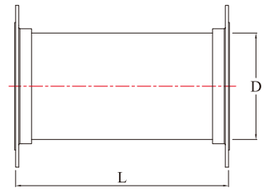

製品番号	D直径(mm)	L長さ(mm)	T板厚 (mm)	ダクトフランジ厚さ (mm)	フランジタイプ
0ASD.SS(TC)0050-0976-08-0001	50	976/1976	0.8	8	アングルフランジ Angle Flange
0ASD.SS(TC)0100-1200-08-0002	100	1200		10	
0ASD.SS(TC)0150-1200-08-0003	150				
0ASD.SS(TC)0200-1200-08-0004	200				
0ASD.SS(TC)0250-1200-08-0005	250				
0ASD.SS(TC)0300-1200-10-0006	300		1.0		
0ASD.SS(TC)0350-1480-10-0007	350	1480			
0ASD.SS(TC)0400-1480-10-0008	400				
0ASD.SS(TC)0450-1480-10-0009	450				
0ASD.SS(TC)0500-1480-10-0010	500				
0ASD.SS(TC)0550-1480-12-0011	550		1.2	12	
0ASD.SS(TC)0600-1976-12-0012	600	1976			
0ASD.SS(TC)0650-1976-12-0013	650				
0ASD.SS(TC)0700-1976-12-0014	700				
0ASD.SS(TC)0750-1976-12-0015	750				
0ASD.SS(TC)0800-1976-12-0016	800				
0ASD.SS(TC)0900-1976-12-0017	900				
0ASD.SS(TC)1000-1976-12-0018	1000				
0ASD.SS(TC)1100-1976-15-0019	1100		1.5	14	
0ASD.SS(TC)1200-1976-15-0020	1200				
0ASD.SS(TC)1300-1976-15-0021	1300				
0ASD.SS(TC)1400-1976-15-0022	1400				
0ASD.SS(TC)1500-1976-15-0023	1500				
0ASD.SS(TC)1600-1970-20-0024	1600	1970	2.0	16	
0ASD.SS(TC)1700-1970-20-0025	1700				
0ASD.SS(TC)1800-1970-20-0026	1800				
0ASD.SS(TC)1900-1970-20-0027	1900				
0ASD.SS(TC)2000-1970-20-0028	2000				
0ASD.SS(TC)2200-1970-25-0029	2200		2.5		
0ASD.SS(TC)2500-1970-25-0030	2500				
0ASD.SS(TC)3000-1970-25-0031	3000				
0ASD.SS(TC)3500-1970-30-0032	3500				
0ASD.SS(TC)-Free	Free	仕様に基づいて確定　Based on the Size			

90° プレスエルボ
90° PRESSED ELBOW

製品説明 PRODUCT DESCRIPTION

- ▶ 標準寸法：直径50mm-150mm，曲げ角度90°
- ▶ 酸・アルカリ排気用 材質：SUS304+コーティング
  VOC排気用 材質：SUS304
- ▶ 特殊設計対応可能です。お問い合わせください。

45° プレスエルボ
45° PRESSED ELBOW

製品説明 PRODUCT DESCRIPTION

- ▶ 標準寸法：直径50mm-150mm，曲げ角度45°
- ▶ 酸・アルカリ排気用 材質：SUS304+ コーティング
  VOC排気用 材質：SUS304

90° PRESSED ELBOW / 90° プレスエルボ

◉ 説明：

D：直径
R：曲率半径
T：板厚
材質はSUS304またはSUS304+コーテイング。
製品番号は以下の様になります。

0A90PEB.SS(TC)0050-0080-10-0001
製品タイプ　材質　D　R　T　シリアルコード

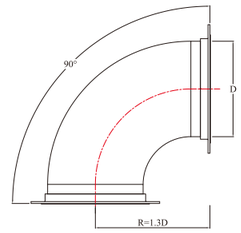

製品番号	D直径(mm)	R曲率半径 (mm)	角度（°）	T板厚 (mm)
0A90PEB.SS(TC)0050-0080-10-0001	50	80	90°	1.0
0A90PEB.SS(TC)0080-0110-10-0002	80	110	90°	1.0
0A90PEB.SS(TC)0100-0130-10-0003	100	130	90°	1.0
0A90PEB.SS(TC)0150-0180-10-0004	150	180	90°	1.0

45° PRESSED ELBOW / 45° プレスエルボ

◉ 説明：

D：直径
R：曲率半径
T：板厚
材質はSUS304またはSUS304+コーテイング。
製品番号は以下の様になります。

0A45PEB.SS(TC)0050-0080-10-0001
製品タイプ　材質　D　R　T　シリアルコード

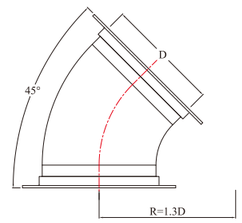

製品番号	D直径(mm)	R曲率半径 (mm)	角度（°）	T板厚 (mm)
0A45PEB.SS(TC)0050-0080-10-0001	50	80	45°	1.0
0A45PEB.SS(TC)0080-0110-10-0002	80	110	45°	1.0
0A45PEB.SS(TC)0100-0130-10-0003	100	130	45°	1.0
0A90PEB.SS(TC)0150-0180-10-0004	150	180	45°	1.0

90°ゴアエルボ
90° GORED ELBOW

製品説明 PRODUCT DESCRIPTION

- ▶ 標準寸法：直径100mm-3000mm，曲げ角度90°
- ▶ 酸・アルカリ排気用 材質：SUS304+コーティング
  VOC排気用 材質：SUS304
- ▶ 曲率半径、セグメント数など、特殊設計対応可能です。
  お問い合わせください。

90° GORED ELBOW / 90°ゴアエルボ

◉ 説明：

D：直径
R：曲率半径
T：板厚
材質はSUS304またはSUS304+コーテイング。
製品番号は以下の様になります。

0A90EB.SS(TC)0150-0150-10-0002
製品タイプ　材質　D　R　T　シリアルコード

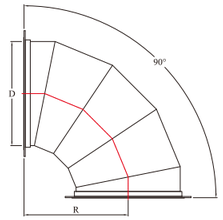

製品番号	直径 (mm)	R 曲率半径 (mm)	セグメント数(片)	T板厚 (mm)
0A90EB.SS(TC)0100-0130-10-0001	100	130	4	1.0
0A90EB.SS(TC)0150-0150-10-0002	150	R=D Free		
0A90EB.SS(TC)0200-0200-10-0003	200		5	
0A90EB.SS(TC)0250-0250-10-0004	250			
0A90EB.SS(TC)0300-0300-10-0005	300			
0A90EB.SS(TC)0350-0350-10-0006	350			
0A90EB.SS(TC)0400-0400-10-0007	400			
0A90EB.SS(TC)0450-0450-10-0008	450			
0A90EB.SS(TC)0500-0500-10-0009	500			
0A90EB.SS(TC)0550-0550-12-0010	550			1.2
0A90EB.SS(TC)0600-0600-12-0011	600			
0A90EB.SS(TC)0650-0650-12-0012	650			
0A90EB.SS(TC)0700-0700-12-0013	700			
0A90EB.SS(TC)0750-0750-12-0014	750			
0A90EB.SS(TC)0800-0800-12-0015	800			
0A90EB.SS(TC)0900-0900-12-0016	900			
0A90EB.SS(TC)1000-1000-12-0017	1000			
0A90EB.SS(TC)1100-1100-15-0018	1100		7	1.5
0A90EB.SS(TC)1200-1200-15-0019	1200			
0A90EB.SS(TC)1300-1300-15-0020	1300			
0A90EB.SS(TC)1400-1400-15-0021	1400			
0A90EB.SS(TC)1500-1500-15-0022	1500			
0A90EB.SS(TC)1600-1600-20-0023	1600			2.0
0A90EB.SS(TC)1700-1700-20-0024	1700			
0A90EB.SS(TC)1800-1800-20-0025	1800			
0A90EB.SS(TC)1900-1900-20-0026	1900			
0A90EB.SS(TC)2000-2000-20-0027	2000		9	
0A90EB.SS(TC)2200-2200-25-0028	2200			2.5
0A90EB.SS(TC)2500-2500-25-0029	2500			
0A90EB.SS(TC)3000-3000-25-0030	3000			
0A90EB.SS(TC)-Free	Free		仕様に基づいて確定 Based on the Size	

45°ゴアエルボ
45° GORED ELBOW

製品説明 PRODUCT DESCRIPTION

- ▶ 標準寸法：直径100mm-3000mm，曲げ角度45°
- ▶ 酸・アルカリ排気用 材質：SUS304+コーティング
  VOC排気用 材質：SUS304
- ▶ 曲率半径、セグメント数など、特殊設計対応可能です。
  お問い合わせください。



45° GORED ELBOW / 45°ゴアエルボ

◉ 説明：

D：直径
R：曲率半径
T：板厚
材質はSUS304またはSUS304+コーテイング。
製品番号は以下の様になります。

0A45EB.SS(TC)0150-0150-10-0002
製品タイプ　材質　D　R　T　シリアルコード

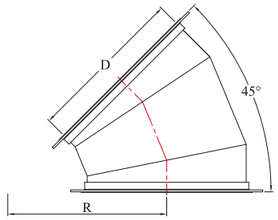

製品番号	直径 (mm)	R 曲率半径 (mm)	セグメント数(片)	T板厚 (mm)
0A45EB.SS(TC)0100-0130-10-0001	100	130	3	1.0
0A45EB.SS(TC)0150-0150-10-0002	150	R=D Free	2	
0A45EB.SS(TC)0200-0200-10-0003	200		3	
0A45EB.SS(TC)0250-0250-10-0004	250			
0A45EB.SS(TC)0300-0300-10-0005	300			
0A45EB.SS(TC)0350-0350-10-0006	350			
0A45EB.SS(TC)0400-0400-10-0007	400			
0A45EB.SS(TC)0450-0450-10-0008	450			
0A45EB.SS(TC)0500-0500-10-0009	500			
0A45EB.SS(TC)0550-0550-12-0010	550			1.2
0A45EB.SS(TC)0600-0600-12-0011	600			
0A45EB.SS(TC)0650-0650-12-0012	650			
0A45EB.SS(TC)0700-0700-12-0013	700			
0A45EB.SS(TC)0750-0750-12-0014	750			
0A45EB.SS(TC)0800-0800-12-0015	800			
0A45EB.SS(TC)0900-0900-12-0016	900			
0A45EB.SS(TC)1000-1000-12-0017	1000			
0A45EB.SS(TC)1100-1100-15-0018	1100		4	1.5
0A45EB.SS(TC)1200-1200-15-0019	1200			
0A45EB.SS(TC)1300-1300-15-0020	1300			
0A45EB.SS(TC)1400-1400-15-0021	1400			
0A45EB.SS(TC)1500-1500-15-0022	1500			
0A45EB.SS(TC)1600-1600-20-0023	1600			2.0
0A45EB.SS(TC)1700-1700-20-0024	1700			
0A45EB.SS(TC)1800-1800-20-0025	1800			
0A45EB.SS(TC)1900-1900-20-0026	1900			
0A45EB.SS(TC)2000-2000-20-0027	2000		5	
0A45EB.SS(TC)2200-2200-25-0028	2200			2.5
0A45EB.SS(TC)2500-2500-25-0029	2500			
0A45EB.SS(TC)3000-3000-25-0030	3000			
0A45EB.SS(TC)-Free	Free		仕様に基づいて確定	Based on the Size

90° ストレートT字管
90° STRAIGHT TEE

製品説明 PRODUCT DESCRIPTION

- ▶ 標準寸法：直径50mm-3000mm
- ▶ 酸・アルカリ排気用 材質：SUS304+コーティング
  VOC排気用 材質：SUS304
- ▶ ダクト長さおよび分岐の長さ・位置など、特殊設計対応可能です。
  お問い合わせください。

90° STRAIGHT TEE / 90° ストレートT字管

◉ 説明：

D、D1：主管、分岐管の直径
L、L1：主管の長さ
H：分岐管の高さ
T：板厚
材質はSUS304またはSUS304+コーテイング。
製品番号は以下の様になります。

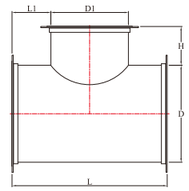

0A90ST.SS(TC)0100-0100-0100-08-0002
製品タイプ　材質　D　D1　H　T　シリアルコード

製品番号	D 直径 (mm)	D1 直径 (mm)	L 長さ (mm)	L1 長さ (mm)	H 高さ (mm)
0A90ST.SS(TC)0100-0050-0050-08-0001	D≧D1	50	D1+200	100	50
0A90ST.SS(TC)0100-0100-0100-08-0002		100			100
0A90ST.SS(TC)0150-0150-0100-08-0003		150			
0A90ST.SS(TC)0200-0200-0100-08-0004		200			
0A90ST.SS(TC)0250-0250-0100-08-0005		250			
0A90ST.SS(TC)0300-0300-0100-10-0006		300			
0A90ST.SS(TC)0350-0350-0100-10-0007		350			
0A90ST.SS(TC)0400-0400-0100-10-0008		400			
0A90ST.SS(TC)0450-0450-0100-10-0009		450	Free	Free	
0A90ST.SS(TC)0500-0500-0100-10-0010		500			
0A90ST.SS(TC)0550-0550-0100-12-0011		550			
0A90ST.SS(TC)0600-0600-0100-12-0012		600			
0A90ST.SS(TC)0650-0650-0100-12-0013		650			
0A90ST.SS(TC)0700-0700-0100-12-0014		700			
0A90ST.SS(TC)0750-0750-0100-12-0015		750			
0A90ST.SS(TC)0800-0800-0100-12-0016		800			
0A90ST.SS(TC)0900-0900-0100-12-0017		900			
0A90ST.SS(TC)1000-1000-0100-12-0018		1000			
0A90ST.SS(TC)1100-1100-0100-15-0019		1100			
0A90ST.SS(TC)1200-1200-0100-15-0020		1200			
0A90ST.SS(TC)1300-1300-0150-15-0021		1300			150
0A90ST.SS(TC)1400-1400-0150-15-0022		1400			
0A90ST.SS(TC)1500-1500-0150-15-0023		1500			
0A90ST.SS(TC)1600-1600-0150-20-0024		1600			
0A90ST.SS(TC)1700-1700-0150-20-0025		1700			
0A90ST.SS(TC)1800-1800-0150-20-0026		1800			
0A90ST.SS(TC)1900-1900-0150-20-0027		1900			
0A90ST.SS(TC)2000-2000-0150-20-0028		2000			
0A90ST.SS(TC)2200-2200-0150-25-0029		2200			
0A90ST.SS(TC)2500-2500-0150-25-0030		2500			
0A90ST.SS(TC)3000-3000-0150-25-0031		3000			
0A90ST.SS(TC)-Free		Free	仕様に基づいて確定　Based on the Size		

45°Y字管
LATERAL TEE

製品説明 PRODUCT DESCRIPTION

- ▶ 標準寸法：直径100mm-3000mm
- ▶ 酸・アルカリ排気用 材質：SUS304+コーティング
  VOC排気用 材質：SUS304
- ▶ ダクト長さおよび分岐の長さ・位置など、特殊設計対応可能です。
  お問い合わせください。

LATERAL TEE / 45°Y字管

◉ 説明：

D、D1：主管、分岐管の直径
L、L1：主管、分岐管の長さ
T：板厚
材質はSUS304またはSUS304+コーテイング。
製品番号は以下の様になります。

0A45LT.SS(TC)0100-0100-0120-08-0001
製品タイプ　材質　D　D1　H　T　シリアルコード

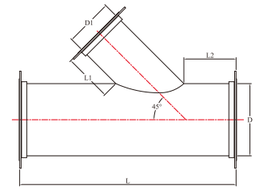

製品番号	D 直径 (mm)	D1 直径 (mm)	L 長さ (mm)	L1 長さ (mm)	L2 長さ (mm)
0A45LT.SS(TC)0100-0100-0120-08-0001	D≧D1	100	最小（Minimum）1.414D1+300	120	100
0A45LT.SS(TC)0150-0150-0120-08-0002		150			
0A45LT.SS(TC)0200-0200-0120-08-0003		200			
0A45LT.SS(TC)0250-0250-0120-08-0004		250			
0A45LT.SS(TC)0300-0300-0120-10-0005		300			
0A45LT.SS(TC)0350-0350-0120-10-0006		350			
0A45LT.SS(TC)0400-0400-0120-10-0007		400			
0A45LT.SS(TC)0450-0450-0120-10-0008		450			
0A45LT.SS(TC)0500-0500-0120-10-0009		500			
0A45LT.SS(TC)0550-0550-0120-12-0010		550			
0A45LT.SS(TC)0600-0600-0120-12-0011		600			
0A45LT.SS(TC)0650-0650-0120-12-0012		650			
0A45LT.SS(TC)0700-0700-0120-12-0013		700			
0A45LT.SS(TC)0750-0750-0120-12-0014		750			
0A45LT.SS(TC)0800-0800-0120-12-0015		800			
0A45LT.SS(TC)0900-0900-0150-12-0016		900		150	
0A45LT.SS(TC)1000-1000-0150-12-0017		1000			
0A45LT.SS(TC)1100-1100-0150-15-0018		1100			
0A45LT.SS(TC)1200-1200-0150-15-0019		1200			
0A45LT.SS(TC)1300-1300-0150-15-0020		1300			
0A45LT.SS(TC)1400-1400-0150-15-0021		1400			
0A45LT.SS(TC)1500-1500-0150-15-0022		1500			
0A45LT.SS(TC)1600-1600-0150-20-0023		1600			
0A45LT.SS(TC)1700-1700-0150-20-0024		1700			
0A45LT.SS(TC)1800-1800-0150-20-0025		1800			
0A45LT.SS(TC)1900-1900-0150-20-0026		1900			
0A45LT.SS(TC)2000-2000-0150-20-0027		2000			
0A45LT.SS(TC)2200-2200-0150-25-0028		2200			
0A45LT.SS(TC)2500-2500-0150-25-0029		2500			
0A45LT.SS(TC)3000-3000-0150-25-0030		3000			
0A45LT.SS(TC)-Free		Free	仕様に基づいて確定　Based on the Size		

二重拡張RT管
DOUBLE BOOT TEE

製品説明 PRODUCT DESCRIPTION

- ▶ 標準寸法：直径100mm-3000mm
- ▶ 酸・アルカリ排気用 材質：SUS304+コーティング
  VOC排気用 材質：SUS304
- ▶ ダクト長さおよび分岐の長さ・位置など、特殊設計対応可能です。
  お問い合わせください。

DOUBLE BOOT TEE / 二重拡張RT管

◉ 説明：

D、D1：主管、分岐管の直径
L、L1：主管の長さ、分岐管までの距離
H、h：分岐管の高さ
T：板厚
材質はSUS304またはSUS304+コーテイング。
製品番号は以下の様になります。

0ADBT.SS(TC)0100-0100-0100-08-0001
製品タイプ　材質　D　D1　H　T　シリアルコード

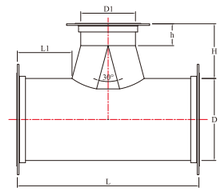

製品番号	D 直径 (mm)	D1 直径 (mm)	L 長さ (mm)	L1 長さ (mm)	H 高さ (mm)	h 高さ (mm)
0ADBT.SS(TC)0100-0100-0100-08-0001	D≧D1	100	332	100	100	40
0ADBT.SS(TC)0150-0150-0150-08-0002		150	D1+254		150	50
0ADBT.SS(TC)0200-0200-0150-08-0003		200				
0ADBT.SS(TC)0250-0250-0150-08-0004		250				
0ADBT.SS(TC)0300-0300-0150-10-0005		300				
0ADBT.SS(TC)0350-0350-0150-10-0006		350				
0ADBT.SS(TC)0400-0400-0150-10-0007		400				
0ADBT.SS(TC)0450-0450-0200-10-0008		450	Free	Free	200	
0ADBT.SS(TC)0500-0500-0200-10-0009		500				
0ADBT.SS(TC)0550-0550-0200-12-0010		550				
0ADBT.SS(TC)0600-0600-0200-12-0011		600				
0ADBT.SS(TC)0650-0650-0200-12-0012		650				
0ADBT.SS(TC)0700-0700-0200-12-0013		700				
0ADBT.SS(TC)0750-0750-0200-12-0014		750				
0ADBT.SS(TC)0800-0800-0200-12-0015		800				
0ADBT.SS(TC)0900-0900-0300-12-0016		900			300	100
0ADBT.SS(TC)1000-1000-0300-12-0017		1000				
0ADBT.SS(TC)1100-1100-0300-15-0018		1100				
0ADBT.SS(TC)1200-1200-0300-15-0019		1200				
0ADBT.SS(TC)1300-1300-0300-15-0020		1300				
0ADBT.SS(TC)1400-1400-0300-15-0021		1400				
0ADBT.SS(TC)1500-1500-0300-15-0022		1500				
0ADBT.SS(TC)1600-1600-0300-20-0023		1600				
0ADBT.SS(TC)1700-1700-0300-20-0024		1700				
0ADBT.SS(TC)1800-1800-0300-20-0025		1800				
0ADBT.SS(TC)1900-1900-0300-20-0026		1900				
0ADBT.SS(TC)2000-2000-0300-20-0027		2000				
0ADBT.SS(TC)2200-2200-0300-25-0028		2200				
0ADBT.SS(TC)2500-2500-0300-25-0029		2500				
0ADBT.SS(TC)3000-3000-0300-25-0030		3000				
0ADBT.SS(TC)-Free		Free	仕様に基づいて確定　Based on the Size			

丸型Ｔ管
CIRCULAR BOOT TEE

製品説明 PRODUCT DESCRIPTION

- ▶ 標準寸法：直径100mm−3000mm
- ▶ 酸・アルカリ排気用 材質：SUS304+コーティング
  VOC排気用 材質：SUS304
- ▶ ダクト長さおよび分岐の長さ・位置など、特殊設計対応可能です。
  お問い合わせください。

CIRCULAR BOOT TEE / 丸型Ｔ管

◉ 説明：

D、D1：主管、分岐管の直径
L、L1：主管の長さ、分岐管までの距離
H、h：分岐管の高さ
T：板厚
材質はSUS304またはSUS304+コーティング。
製品番号は以下の様になります。

0ACBT.SS(TC)0150−0100−0100−08−0001
製品タイプ　材質　D　D1　H　T　シリアルコード

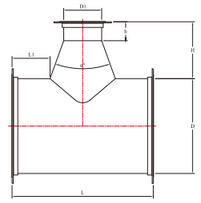

製品番号	D 直径 (mm)	D1 直径 (mm)	L 長さ (mm)	L1 長さ (mm)	H 高さ (mm)	h 高さ (mm)
0ACBT.SS(TC)0150−0100−0100−08−0001		100				
0ACBT.SS(TC)0200−0150−0150−08−0002		150				
0ACBT.SS(TC)0250−0200−0150−08−0003		200				
0ACBT.SS(TC)0300−0250−0150−08−0004		250	D1+272	100	150	
0ACBT.SS(TC)0350−0300−0150−10−0005		300				
0ACBT.SS(TC)0400−0350−0150−10−0006		350				
0ACBT.SS(TC)0450−0400−0150−10−0007		400				
0ACBT.SS(TC)0500−0450−0200−10−0008		450				50
0ACBT.SS(TC)0550−0500−0200−10−0009		500				
0ACBT.SS(TC)0600−0550−0200−12−0010		550				
0ACBT.SS(TC)0650−0600−0200−12−0011		600			200	
0ACBT.SS(TC)0700−0650−0200−12−0012		650				
0ACBT.SS(TC)0750−0700−0200−12−0013		700				
0ACBT.SS(TC)0800−0750−0200−12−0014		750				
0ACBT.SS(TC)0900−0800−0200−12−0015		800				
0ACBT.SS(TC)1000−0900−0300−12−0016	D≧D1	900				
0ACBT.SS(TC)1100−1000−0300−12−0017		1000				
0ACBT.SS(TC)1200−1100−0300−15−0018		1100				
0ACBT.SS(TC)1300−1200−0300−15−0019		1200	Free	Free		
0ACBT.SS(TC)1400−1300−0300−15−0020		1300				
0ACBT.SS(TC)1500−1400−0300−15−0021		1400				
0ACBT.SS(TC)1600−1500−0300−15−0022		1500				
0ACBT.SS(TC)1700−1600−0300−20−0023		1600			300	100
0ACBT.SS(TC)1800−1700−0300−20−0024		1700				
0ACBT.SS(TC)1900−1800−0300−20−0025		1800				
0ACBT.SS(TC)2000−1900−0300−20−0026		1900				
0ACBT.SS(TC)2100−2000−0300−20−0027		2000				
0ACBT.SS(TC)2300−2200−0300−25−0028		2200				
0ACBT.SS(TC)2600−2500−0300−25−0029		2500				
0ACBT.SS(TC)3100−3000−0300−25−0030		3000				
0ACBT.SS(TC)−Free		Free	仕様に基づいて確定　Based on the Size			

単一拡張RT管
SINGLE BOOT TEE

製品説明 PRODUCT DESCRIPTION

- ▶ 標準寸法：直径100mm-3000mm
- ▶ 酸・アルカリ排気用 材質：SUS304+コーティング
  VOC排気用 材質：SUS304
- ▶ ダクト長さおよび分岐の長さ・位置など、特殊設計対応可能です。
  お問い合わせください。

SINGLE BOOT TEE / 単一拡張RT管

◉ 説明：

D、D1：主管、分岐管の直径
L、L1：主管の長さ、分岐管までの距離
H、h：分岐管の高さ
T：板厚
材質はSUS304またはSUS304+コーテイング。
製品番号は以下の様になります。

0ASBT.SS(TC)0100-0100-0100-08-0001
製品タイプ　材質　D　D1　H　T　シリアルコード

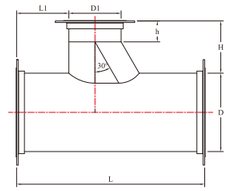

製品番号	D 直径 (mm)	D1 直径 (mm)	L 長さ (mm)	L1 長さ (mm)	H 高さ (mm)	h 高さ (mm)
0ASBT.SS(TC)0100-0100-0100-08-0001		100	360		100	40
0ASBT.SS(TC)0150-0150-0150-08-0002		150				
0ASBT.SS(TC)0200-0200-0150-08-0003		200				
0ASBT.SS(TC)0250-0250-0150-08-0004		250	D1+300	100	150	
0ASBT.SS(TC)0300-0300-0150-10-0005		300				
0ASBT.SS(TC)0350-0350-0150-10-0006		350				
0ASBT.SS(TC)0400-0400-0150-10-0007		400				
0ASBT.SS(TC)0450-0450-0200-10-0008		450				50
0ASBT.SS(TC)0500-0500-0200-10-0009		500				
0ASBT.SS(TC)0550-0550-0200-12-0010		550				
0ASBT.SS(TC)0600-0600-0200-12-0011		600			200	
0ASBT.SS(TC)0650-0650-0200-12-0012		650				
0ASBT.SS(TC)0700-0700-0200-12-0013		700				
0ASBT.SS(TC)0750-0750-0200-12-0014		750				
0ASBT.SS(TC)0800-0800-0200-12-0015		800				
0ASBT.SS(TC)0900-0900-0300-12-0016	D≧D1	900				
0ASBT.SS(TC)1000-1000-0300-12-0017		1000				
0ASBT.SS(TC)1100-1100-0300-15-0018		1100				
0ASBT.SS(TC)1200-1200-0300-15-0019		1200	Free	Free		
0ASBT.SS(TC)1300-1300-0300-15-0020		1300				
0ASBT.SS(TC)1400-1400-0300-15-0021		1400				
0ASBT.SS(TC)1500-1500-0300-15-0022		1500				
0ASBT.SS(TC)1600-1600-0300-20-0023		1600			300	100
0ASBT.SS(TC)1700-1700-0300-20-0024		1700				
0ASBT.SS(TC)1800-1800-0300-20-0025		1800				
0ASBT.SS(TC)1900-1900-0300-20-0026		1900				
0ASBT.SS(TC)2000-2000-0300-20-0027		2000				
0ASBT.SS(TC)2200-2200-0300-25-0028		2200				
0ASBT.SS(TC)2500-2500-0300-25-0029		2500				
0ASBT.SS(TC)3000-3000-0300-25-0030		3000				
0ASBT.SCT-Free		Free	仕様に基づいて確定 Based on the Size			

偏心 RT 管
ECCENTRIC TEE

製品説明 PRODUCT DESCRIPTION

- ▶ 標準寸法：直径100mm−3000mm
- ▶ 酸・アルカリ排気用 材質：SUS304+コーティング
  VOC排気用 材質：SUS304
- ▶ ダクト長さおよび分岐の長さ・位置など、特殊設計対応可能です。
  お問い合わせください。

ECCENTRIC TEE / 偏心 RT 管

◉ 説明：

D、D1：主管、分岐管の直径
L、L1：主管の長さ、分岐管までの距離
H、h：分岐管の高さ
T：板厚
材質はSUS304またはSUS304+コーテイング。
製品番号は以下の様になります。

0AET.SS(TC)0100−0100−****−10−0001
製品タイプ 材質 D D1 H T シリアルコード

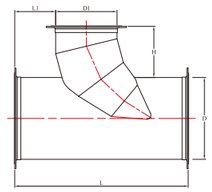

製品番号	D 直径 (mm)	D1 直径 (mm)	L 長さ (mm)	L1 長さ (mm)	H 高さ (mm)
0AET.SS(TC)0100−0100−****−10−0001		100			
0AET.SS(TC)0150−0150−****−10−0002		150			
0AET.SS(TC)0200−0200−****−10−0003		200			
0AET.SS(TC)0250−0250−****−10−0004		250	1.5D1+200	100	
0AET.SS(TC)0300−0300−****−10−0005		300			
0AET.SS(TC)0350−0350−****−10−0006		350			
0AET.SS(TC)0400−0400−****−10−0007		400			
0AET.SS(TC)0450−0450−****−10−0008		450			
0AET.SS(TC)0500−0500−****−10−0009		500			
0AET.SS(TC)0550−0550−****−12−0010		550			
0AET.SS(TC)0600−0600−****−12−0011		600			
0AET.SS(TC)0650−0650−****−12−0012		650			
0AET.SS(TC)0700−0700−****−12−0013		700			
0AET.SS(TC)0750−0750−****−12−0014		750			
0AET.SS(TC)0800−0800−****−12−0015		800			1.5D1−D/2
0AET.SS(TC)0900−0900−****−12−0016	D≧D1	900			
0AET.SS(TC)1000−1000−****−12−0017		1000			
0AET.SS(TC)1100−1100−****−15−0018		1100			
0AET.SS(TC)1200−1200−****−15−0019		1200	Free	Free	
0AET.SS(TC)1300−1300−****−15−0020		1300			
0AET.SS(TC)1400−1400−****−15−0021		1400			
0AET.SS(TC)1500−1500−****−15−0022		1500			
0AET.SS(TC)1600−1600−****−20−0023		1600			
0AET.SS(TC)1700−1700−****−20−0024		1700			
0AET.SS(TC)1800−1800−****−20−0025		1800			
0AET.SS(TC)1900−1900−****−20−0026		1900			
0AET.SS(TC)2000−2000−****−20−0027		2000			
0AET.SS(TC)2200−2200−****−25−0028		2200			
0AET.SS(TC)2500−2500−****−25−0029		2500			
0AET.SS(TC)3000−3000−****−25−0030		3000			
0AET.SS(TC)−Free		Free	仕様に基づいて確定 Based on the Size		

Y字管
Y TEE

製品説明 PRODUCT DESCRIPTION

▶ 標準寸法：直径100mm-3000mm

▶ 酸・アルカリ排気用 材質：SUS304+コーティング
VOC排気用 材質：SUS304

▶ ダクト長さおよび分岐の長さ・位置など、特殊設計対応可能です。
お問い合わせください。



Y TEE / Y字管

◉ 説明：

D、D1、D2：主管、分岐管の直径
H1、H2：分岐管高さ ご指示ください
T：板厚
材質はSUS304またはSUS304+コーテイング。
製品番号は以下の様になります。

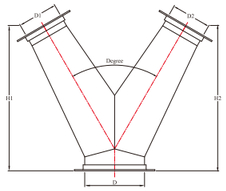

0AYT.SS(TC)0100--****-****-08-0001
製品タイプ 材質 D D1 D2 T シリアルコード

製品番号	D 直径 (mm)	D1 直径 (mm)	D2 直径 (mm)	角度 (°)	H1/H2高さ (mm)
0AYT.SS(TC)0100-****-****-08-0001	100				
0AYT.SS(TC)0150-****-****-08-0002	150				
0AYT.SS(TC)0200-****-****-08-0003	200				
0AYT.SS(TC)0250-****-****-08-0004	250				
0AYT.SS(TC)0300-****-****-10-0005	300				
0AYT.SS(TC)0350-****-****-10-0006	350				
0AYT.SS(TC)0400-****-****-10-0007	400				
0AYT.SS(TC)0450-****-****-10-0008	450				
0AYT.SS(TC)0500-****-****-10-0009	500				
0AYT.SS(TC)0550-****-****-12-0010	550				
0AYT.SS(TC)0600-****-****-12-0011	600				
0AYT.SS(TC)0650-****-****-12-0012	650				
0AYT.SS(TC)0700-****-****-12-0013	700				
0AYT.SS(TC)0750-****-****-12-0014	750				
0AYT.SS(TC)0800-****-****-12-0015	800				
0AYT.SS(TC)0900-****-****-12-0016	900	D1≦D	D2≦D	Free	Free
0AYT.SS(TC)1000-****-****-12-0017	1000				
0AYT.SS(TC)1100-****-****-15-0018	1100				
0AYT.SS(TC)1200-****-****-15-0019	1200				
0AYT.SS(TC)1300-****-****-15-0020	1300				
0AYT.SS(TC)1400-****-****-15-0021	1400				
0AYT.SS(TC)1500-****-****-15-0022	1500				
0AYT.SS(TC)1600-****-****-20-0023	1600				
0AYT.SS(TC)1700-****-****-20-0024	1700				
0AYT.SS(TC)1800-****-****-20-0025	1800				
0AYT.SS(TC)1900-****-****-20-0026	1900				
0AYT.SS(TC)2000-****-****-20-0027	2000				
0AYT.SS(TC)2200-****-****-25-0028	2200				
0AYT.SS(TC)2500-****-****-25-0029	2500				
0AYT.SS(TC)3000-****-****-25-0030	3000				
0AYT.SS(TC)-Free	Free				

レジューサー
CONCENTRIC REDUCER

製品説明 PRODUCT DESCRIPTION

- ▶ 標準寸法：直径100mm-3000mm
- ▶ 酸・アルカリ排気用 材質：SUS304+コーティング
  VOC排気用 材質：SUS304
- ▶ ダクト長さおよび分岐の長さ・位置など、特殊設計対応可能です。
  お問い合わせください。

CONCENTRIC REDUCER / レジューサー

◉ 説明：

D、D1：直径
H、h1、h2：高さ
T：板厚
材質はSUS304またはSUS304+コーテイング。
製品番号は以下の様になります。

0ACR.SS(TC)0100--****-****-08-0001
製品タイプ 材質 D1 D2 H T シリアルコード

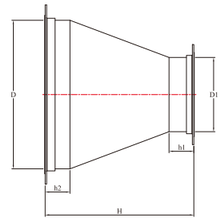

製品番号	D 直径 (mm)	D1 直径 (mm)	H 高さ (mm)	H1/H2高さ (mm)
0ACR.SS(TC)0100-****-****-08-0001	100	D1＜D	150	50
0ACR.SS(TC)0150-****-****-08-0002	150			
0ACR.SS(TC)0200-****-****-08-0003	200		200	
0ACR.SS(TC)0250-****-****-08-0004	250		300	
0ACR.SS(TC)0300-****-****-10-0005	300			
0ACR.SS(TC)0350-****-****-10-0006	350		最小（Minimum）h1+h2+(D-D1)/2/tan15°	
0ACR.SS(TC)0400-****-****-10-0007	400			
0ACR.SS(TC)0450-****-****-10-0008	450			
0ACR.SS(TC)0500-****-****-10-0009	500			
0ACR.SS(TC)0550-****-****-12-0010	550			
0ACR.SS(TC)0600-****-****-12-0011	600			100
0ACR.SS(TC)0650-****-****-12-0012	650			
0ACR.SS(TC)0700-****-****-12-0013	700			
0ACR.SS(TC)0750-****-****-12-0014	750			
0ACR.SS(TC)0800-****-****-12-0015	800			
0ACR.SS(TC)0900-****-****-12-0016	900			
0ACR.SS(TC)1000-****-****-12-0017	1000			
0ACR.SS(TC)1100-****-****-15-0018	1100			
0ACR.SS(TC)1200-****-****-15-0019	1200			
0ACR.SS(TC)1300-****-****-15-0020	1300			
0ACR.SS(TC)1400-****-****-15-0021	1400			
0ACR.SS(TC)1500-****-****-15-0022	1500			
0ACR.SS(TC)1600-****-****-20-0023	1600			
0ACR.SS(TC)1700-****-****-20-0024	1700			
0ACR.SS(TC)1800-****-****-20-0025	1800			
0ACR.SS(TC)1900-****-****-20-0026	1900			
0ACR.SS(TC)2000-****-****-20-0027	2000			
0ACR.SS(TC)2200-****-****-25-0028	2200			
0ACR.SS(TC)2500-****-****-25-0029	2500			
0ACR.SS(TC)3000-****-****-25-0030	3000			
0ACR.SS(TC)-Free	Free		仕様に基づいて確定 Based on the Size	

偏心管
OFF SET

製品説明 PRODUCT DESCRIPTION

▶ 標準寸法：直径100mm-3000mm

▶ 酸・アルカリ排気用 材質：SUS304+コーティング
VOC排気用 材質：SUS304

▶ ダクト長さおよび分岐の長さ・位置など、特殊設計対応可能です。
お問い合わせください。

OFF SET / 偏心管

◉ 説明：

D：直径
L：長さ
P：偏心距離
T：板厚
材質はSUS304またはSUS304+コーテイング。
製品番号は以下の様になります。

0AOS.SS(TC)0100--****-****-10-0001
製品タイプ　材質　D　L　P　T　シリアルコード

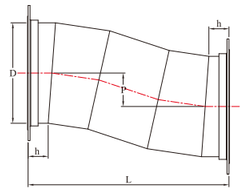

製品番号	D 直径(mm)	P 偏心距離 (mm)	L 長さ (mm)	h 高さ (mm)
0AOS.SS(TC)0100-****-****-10-0001	100	Free	L≧H/tan15°+2h	30
0AOS.SS(TC)0150-****-****-10-0002	150			
0AOS.SS(TC)0200-****-****-10-0003	200			
0AOS.SS(TC)0250-****-****-10-0004	250			
0AOS.SS(TC)0300-****-****-10-0005	300			
0AOS.SS(TC)0350-****-****-10-0006	350			
0AOS.SS(TC)0400-****-****-10-0007	400			
0AOS.SS(TC)0450-****-****-10-0008	450			80
0AOS.SS(TC)0500-****-****-10-0009	500			
0AOS.SS(TC)0550-****-****-12-0010	550			
0AOS.SS(TC)0600-****-****-12-0011	600			
0AOS.SS(TC)0650-****-****-12-0012	650			
0AOS.SS(TC)0700-****-****-12-0013	700			
0AOS.SS(TC)0750-****-****-12-0014	750			
0AOS.SS(TC)0800-****-****-12-0015	800			
0AOS.SS(TC)0900-****-****-12-0016	900			
0AOS.SS(TC)1000-****-****-12-0017	1000			
0AOS.SS(TC)1100-****-****-15-0018	1100			
0AOS.SS(TC)1200-****-****-15-0019	1200			
0AOS.SS(TC)1300-****-****-15-0020	1300			
0AOS.SS(TC)1400-****-****-15-0021	1400			
0AOS.SS(TC)1500-****-****-15-0022	1500			
0AOS.SS(TC)1600-****-****-20-0023	1600			
0AOS.SS(TC)1700-****-****-20-0024	1700			
0AOS.SS(TC)1800-****-****-20-0025	1800			
0AOS.SS(TC)1900-****-****-20-0026	1900			
0AOS.SS(TC)2000-****-****-20-0027	2000			
0AOS.SS(TC)2200-****-****-25-0028	2200			
0AOS.SS(TC)2500-****-****-25-0029	2500			
0AOS.SS(TC)3000-****-****-25-0030	3000			
0AOS.SS(TC)-Free	Free	仕様に基づいて確定 Based on the Size		

試験用ポート付短管
TEST PORT PIECE

製品説明 PRODUCT DESCRIPTION

- ▶ 標準寸法：直径100mm-3000mm
- ▶ 酸・アルカリ排気用 材質：SUS304+コーティング
  VOC排気用 材質：SUS304
- ▶ ダクト長さおよび分岐の長さ・位置など、特殊設計対応可能です。
  お問い合わせください。

TEST PORT PIECE / 試験用ポート付短管

◉ 説明：

D：直径
L、L1：長さ
H：分岐の長さ
T：板厚
材質はSUS304またはSUS304+コーティング。
製品番号は以下の様になります。

0ATP.SS(TC)0100-0150-08-0001
製品タイプ 材質 D L T シリアルコード

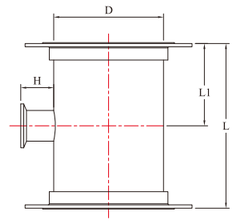

製品番号	D 直径 (mm)	L 長さ (mm)	L1 長さ (mm)	H 高さ (mm)	T板厚 (mm)
0ATP.SS(TC)0100-0150-08-0001	100	150	L/2	30	0.8
0ATP.SS(TC)0150-0150-08-0002	150				
0ATP.SS(TC)0200-0150-08-0003	200				
0ATP.SS(TC)0250-0150-08-0004	250				
0ATP.SS(TC)0300-0150-10-0005	300				1.0
0ATP.SS(TC)0350-0150-10-0006	350				
0ATP.SS(TC)0400-0150-10-0007	400				
0ATP.SS(TC)0450-0200-10-0008	450	200			
0ATP.SS(TC)0500-0200-10-0009	500				
0ATP.SS(TC)0550-0200-12-0010	550				1.2
0ATP.SS(TC)0600-0200-12-0011	600				
0ATP.SS(TC)0650-0200-12-0012	650				
0ATP.SS(TC)0700-0200-12-0013	700				
0ATP.SS(TC)0750-0200-12-0014	750				
0ATP.SS(TC)0800-0200-12-0015	800				
0ATP.SS(TC)0900-0200-12-0016	900				
0ATP.SS(TC)1000-0200-12-0017	1000				
0ATP.SS(TC)1100-0200-15-0018	1100				1.5
0ATP.SS(TC)1200-0200-15-0019	1200				
0ATP.SS(TC)1300-0200-15-0020	1300				
0ATP.SS(TC)1400-0200-15-0021	1400				
0ATP.SS(TC)1500-0200-15-0022	1500				
0ATP.SS(TC)1600-0200-20-0023	1600				2.0
0ATP.SS(TC)1700-0200-20-0024	1700				
0ATP.SS(TC)1800-0200-20-0025	1800				
0ATP.SS(TC)1900-0200-20-0026	1900				
0ATP.SS(TC)2000-0200-20-0027	2000				
0ATP.SS(TC)2200-0200-25-0028	2200				2.5
0ATP.SS(TC)2500-0200-25-0029	2500				
0ATP.SS(TC)3000-0200-25-0030	3000				
0ATP.SS(TC)-Free	Free	仕様に基づいて確定 Based on the Size			

ドレン排水ポート付短管
DRAIN PORT PIECE

製品説明 PRODUCT DESCRIPTION

▶ 標準寸法：直径100mm-3000mm

▶ 酸・アルカリ排気用 材質：SUS304+コーティング
VOC排気用 材質：SUS304

▶ ダクト長さおよび分岐の長さ・位置など、特殊設計対応可能です。
お問い合わせください。

	仕様	穴中心距離	外径	穴数	開口径
中国標準 PN1.0-PN4.0	DN25	85	115	4	14
	DN32	100	140	4	18
	DN40	110	150	4	18
	DN50	125	165	4	18

	仕様	穴中心距離	外径	穴数	開口径
アメリカ標準 ANSI 150RF	DN25	79.5	110	4	16
	DN32	89	120	4	16
	DN40	98.5	130	4	16
	DN50	120.5	150	4	18

DRAIN PORT PIECE / ドレン排水ポート付短管

◉ 説明：

D：直径
L、L1：長さ
H：分岐の長さ
T：板厚
材質はSUS304またはSUS304+コーテイング。
製品番号は以下の様になります。
0ADRP.SS(TC)0100-0150-08-0001
製品タイプ　材質　D　L　T　シリアルコード

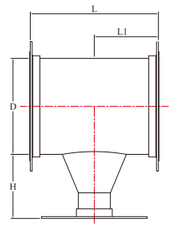

製品番号	D 直径 (mm)	L 長さ (mm)	L1 長さ (mm)	H 高さ (mm)	T板厚 (mm)
0ADRP.SS(TC)0100-0200-08-0001	100	200	L/2	90 Free	0.8
0ADRP.SS(TC)0150-0200-08-0002	150				
0ADRP.SS(TC)0200-0200-08-0003	200				
0ADRP.SS(TC)0250-0200-08-0004	250				
0ADRP.SS(TC)0300-0200-10-0005	300				1.0
0ADRP.SS(TC)0350-0200-10-0006	350				
0ADRP.SS(TC)0400-0200-10-0007	400				
0ADRP.SS(TC)0450-0300-10-0008	450	300			
0ADRP.SS(TC)0500-0300-10-0009	500				
0ADRP.SS(TC)0550-0300-12-0010	550				1.2
0ADRP.SS(TC)0600-0300-12-0011	600				
0ADRP.SS(TC)0650-0300-12-0012	650				
0ADRP.SS(TC)0700-0300-12-0013	700				
0ADRP.SS(TC)0750-0300-12-0014	750				
0ADRP.SS(TC)0800-0300-12-0015	800				
0ADRP.SS(TC)0900-0300-12-0016	900				
0ADRP.SS(TC)1000-0300-12-0017	1000				
0ADRP.SS(TC)1100-0300-15-0018	1100				1.5
0ADRP.SS(TC)1200-0300-15-0019	1200				
0ADRP.SS(TC)1300-0300-15-0020	1300				
0ADRP.SS(TC)1400-0300-15-0021	1400				
0ADRP.SS(TC)1500-0300-15-0022	1500				
0ADRP.SS(TC)1600-0300-20-0023	1600				2.0
0ADRP.SS(TC)1700-0300-20-0024	1700				
0ADRP.SS(TC)1800-0300-20-0025	1800				
0ADRP.SS(TC)1900-0300-20-0026	1900				
0ADRP.SS(TC)2000-0300-20-0027	2000				
0ADRP.SS(TC)2200-0300-25-0028	2200				2.5
0ADRP.SS(TC)2500-0300-25-0029	2500				
0ADRP.SS(TC)3000-0300-25-0030	3000				
0ADRP.SS(TC)-Free	Free	仕様に基づいて確定 Based on the Size			

丸角変換ダクト
SQUARE TO ROUND TRANSITION

製品説明 PRODUCT DESCRIPTION

- ▶ 標準寸法：直径100mm−3000mm
- ▶ 酸・アルカリ排気用 材質：SUS304+コーティング
  VOC排気用 材質：SUS304
- ▶ ダクト長さおよび分岐の長さ・位置など、特殊設計対応可能です。
  お問い合わせください。





◉ 説明：

A、B、D：直径
H、h：高さ
T：板厚
材質はSUS304またはSUS304+コーテイング。
製品番号は以下の様になります。

0ASR.SS(TC)0100×0100−0100−****−08−0001
製品タイプ 材質 A B D H T シリアルコード

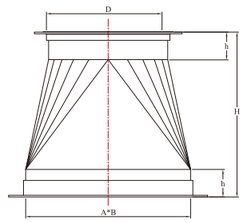

製品番号	D 直径 (mm)	A 寸法 (mm)	B 寸法 (mm)	H 高さ (mm)	h 高さ (mm)
0ASR.SS(TC)0100×0100−0100−****−08−0001	100	Free	Free	≧200	50
0ASR.SS(TC)0150×0150−0150−****−08−0002	150				
0ASR.SS(TC)0200×0200−0200−****−08−0003	200				
0ASR.SS(TC)0250×0250−0250−****−08−0004	250				
0ASR.SS(TC)0300×0300−0300−****−10−0005	300				
0ASR.SS(TC)0350×0350−0350−****−10−0006	350				
0ASR.SS(TC)0400×0400−0400−****−10−0007	400				
0ASR.SS(TC)0450×0450−0450−****−10−0008	450				
0ASR.SS(TC)0500×0500−0500−****−10−0009	500				
0ASR.SS(TC)0550×0550−0550−****−12−0010	550				
0ASR.SS(TC)0600×0600−0600−****−12−0011	600				100
0ASR.SS(TC)0650×0650−0650−****−12−0012	650				
0ASR.SS(TC)0700×0700−0700−****−12−0013	700				
0ASR.SS(TC)0750×0750−0750−****−12−0014	750				
0ASR.SS(TC)0800×0800−0800−****−12−0015	800				
0ASR.SS(TC)0900×0900−0900−****−12−0016	900				
0ASR.SS(TC)1000×1000−1000−****−12−0017	1000				
0ASR.SS(TC)1100×1100−1100−****−15−0018	1100				
0ASR.SS(TC)1200×1200−1200−****−15−0019	1200				
0ASR.SS(TC)1300×1300−1300−****−15−0020	1300				
0ASR.SS(TC)1400×1400−1400−****−15−0021	1400				
0ASR.SS(TC)1500×1500−1500−****−15−0022	1500				
0ASR.SS(TC)1600×1600−1600−****−20−0023	1600				
0ASR.SS(TC)1700×1700−1700−****−20−0024	1700				
0ASR.SS(TC)1800×1800−1800−****−20−0025	1800				
0ASR.SS(TC)1900×1900−1900−****−20−0026	1900				
0ASR.SS(TC)2000×2000−2000−****−20−0027	2000				
0ASR.SS(TC)2200×2200−2200−****−25−0028	2200				
0ASR.SS(TC)2500×2500−2500−****−25−0029	2500				
0ASR.SS(TC)3000×3000−3000−****−25−0030	3000				
0ASR.SS(TC)−Free	Free			仕様に基づいて確定 Based on the Size	

サドル継ぎ手
SADDLE PIECE

製品説明 PRODUCT DESCRIPTION

- ▶ 標準寸法：直径100mm−1000mm
- ▶ 酸・アルカリ排気用 材質：SUS304+コーティング
  VOC排気用 材質：SUS304
- ▶ 特殊設計対応可能です。お問い合わせください。





SADDLE PIECE / サドル継ぎ手

◉ 説明：

D：枝管の直径
L：長さ
T：板厚
材質はSUS304またはSUS304+コーテイング。
製品番号は以下の様になります。

0ASP.SS(TC)0100−0300−0050−0001
製品タイプ 材質 D L H シリアルコード

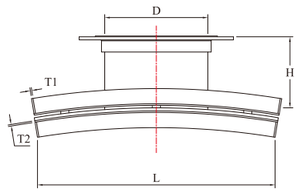

製品番号	D 直径 (mm)	L 長さ (mm)	T1 外枠厚さ (mm)	T2 内部サドル厚さ (mm)	H 高さ (mm)
0ASP.SS(TC)0100−0300−0050−0001	100	D+200	4	1.5	50
0ASP.SS(TC)0150−0350−0050−0002	150				
0ASP.SS(TC)0200−0400−0050−0003	200				
0ASP.SS(TC)0250−0450−0050−0004	250				
0ASP.SS(TC)0300−0500−0050−0005	300				
0ASP.SS(TC)0350−0550−0100−0006	350				100
0ASP.SS(TC)0400−0600−0100−0007	400				
0ASP.SS(TC)0450−0650−0100−0008	450				
0ASP.SS(TC)0500−0700−0100−0009	500				
0ASP.SS(TC)0550−0750−0100−0010	550				
0ASP.SS(TC)0600−0800−0100−0011	600				
0ASP.SS(TC)0650−0850−0200−0012	650				200
0ASP.SS(TC)0700−0900−0200−0013	700				
0ASP.SS(TC)0750−0950−0200−0014	750				
0ASP.SS(TC)0800−1000−0200−0015	800				
0ASP.SS(TC)0900−1100−0200−0016	900				
0ASP.SS(TC)1000−1200−0200−0017	1000				
0ASP.SS(TC)−Free	Free	仕様に基づいて確定 Based on the Size			

エンドキャップ
END CAP

製品説明 PRODUCT DESCRIPTION

- ▶ 標準寸法：直径50mm-3000mm
- ▶ 酸・アルカリ排気用 材質：SUS304+コーティング
  VOC排気用 材質：SUS304
- ▶ 厚さおよび形状など、特殊設計対応可能です。
  お問い合わせください。

END CAP / エンドキャップ

◉ 説明：

D：直径
C：PCD
F：穴径
T：板厚
材質はSUS304またはSUS304+コーテイング。
製品番号は以下の様になります。
0AEC.SS(TC)0050-0084-20-0001
製品タイプ　材質　D　C　T　シリアルコード

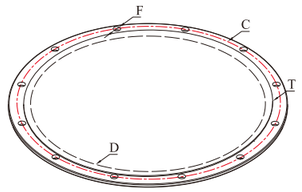

製品番号	D直径 (mm)	PCD(mm)	N穴数(個)	F穴径 (mm)	T板厚 (mm)	エンドキャップ形状
0AEC.SS(TC)0050-0084-20-0001	50	84	4	7	2.0	キャップ Cap
0AEC.SS(TC)0100-0134-20-0002	100	134	6			
0AEC.SS(TC)0150-0184-20-0003	150	184	8			
0AEC.SS(TC)0200-0234-20-0004	200	234	8			
0AEC.SS(TC)0250-0284-25-0005	250	284	10		2.5	
0AEC.SS(TC)0300-0340-25-0006	300	340	10	10		
0AEC.SS(TC)0350-0390-15-0007	350	390	12		1.5	キャップ＋フランジ Cap+Flange
0AEC.SS(TC)0400-0440-15-0008	400	440	14			
0AEC.SS(TC)0450-0490-15-0009	450	490	16			
0AEC.SS(TC)0500-0540-15-0010	500	540	16			
0AEC.SS(TC)0550-0590-15-0011	550	590	16			
0AEC.SS(TC)0600-0640-15-0012	600	640	20			
0AEC.SS(TC)0650-0700-15-0013	650	700	20	11.1*15		
0AEC.SS(TC)0700-0750-20-0014	700	750	20		2.0	
0AEC.SS(TC)0750-0800-20-0015	750	800	24			
0AEC.SS(TC)0800-0850-20-0016	800	850	24			
0AEC.SS(TC)0900-0950-20-0017	900	950	28			
0AEC.SS(TC)1000-1050-20-0018	1000	1050	32		2.0 強化型 Reinforced	
0AEC.SS(TC)1100-1150-20-0019	1100	1150	36			
0AEC.SS(TC)1200-1250-20-0020	1200	1250	40			
0AEC.SS(TC)1300-1350-20-0021	1300	1350	44			
0AEC.SS(TC)1400-1450-20-0022	1400	1450	48			
0AEC.SS(TC)1500-1560-20-0023	1500	1560	52			
0AEC.SS(TC)1600-1660-20-0024	1600	1660	56		2.0 強化型 Reinforced	
0AEC.SS(TC)1700-1760-20-0025	1700	1760	60			
0AEC.SS(TC)1800-1860-20-0026	1800	1860	64			
0AEC.SS(TC)1900-1960-20-0027	1900	1960	68			
0AEC.SS(TC)2000-2060-20-0028	2000	2060	72			
0AEC.SS(TC)2200-2260-25-0029	2200	2260	80		2.5 強化型 Reinforced	
0AEC.SS(TC)2500-2560-25-0030	2500	2560	92			
0AEC.SS(TC)3000-3060-25-0031	3000	3060	112			
0AEC.SS(TC)-Free	Free	仕様に基づいて確定 Based on the Size				

ベンドキャップ
HOOD

製品説明 PRODUCT DESCRIPTION

- ▶ 標準寸法：直径100mm-1500mm
- ▶ 酸・アルカリ排気用 材質：SUS304+コーティング
  VOC排気用 材質：SUS304
- ▶ 特殊設計対応可能です。お問い合わせください。

◉ 説明：

D、D1：直径
H、H1、H2：高さ
材質はSUS304またはSUS304+コーテイング。
製品番号は以下の様になります。

0AHD.SS(TC)0100-0200-0250-0001
製品タイプ　材質　D　D1　H　シリアルコード

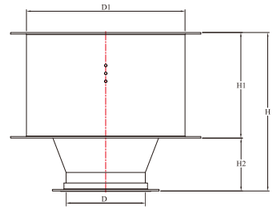

製品番号	D 直径 (mm)	H 高さ (mm)	D1 直径 (mm)	H1 高さ (mm)	H2 高さ (mm)
0AHD.SS(TC)0100-0200-0250-0001	100	250	D1=2D	150	100
0AHD.SS(TC)0150-0300-0300-0002	150	300	D1=2D	200	100
0AHD.SS(TC)0200-0400-0400-0003	200	400	D1=2D	300	100
0AHD.SS(TC)0250-0500-0500-0004	250	500	D1=2D	375	125
0AHD.SS(TC)0300-0600-0600-0005	300	600	D1=2D	450	150
0AHD.SS(TC)0350-0700-0700-0006	350	700	D1=2D	525	175
0AHD.SS(TC)0400-0800-0800-0007	400	800	D1=2D	600	200
0AHD.SS(TC)0450-0900-0900-0008	450	900	D1=2D	675	225
0AHD.SS(TC)0500-1000-1000-0009	500	1000	D1=2D	750	250
0AHD.SS(TC)0550-1100-1100-0010	550	1100	D1=2D	825	275
0AHD.SS(TC)0600-1200-1200-0011	600	1200	D1=2D	900	300
0AHD.SS(TC)0650-1300-1300-0012	650	1300	D1=2D	975	325
0AHD.SS(TC)0700-1400-1400-0013	700	1400	D1=2D	1050	350
0AHD.SS(TC)0750-1500-1500-0014	750	1500	D1=2D	1125	375
0AHD.SS(TC)0800-1600-1600-0015	800	1600	D1=2D	1200	400
0AHD.SS(TC)0900-1800-1800-0016	900	1800	D1=2D	1350	450
0AHD.SS(TC)1000-2000-2000-0017	1000	2000	D1=2D	1500	500
0AHD.SS(TC)1100-2200-2200-0018	1100	2200	D1=2D	1650	550
0AHD.SS(TC)1200-2400-2400-0019	1200	2400	D1=2D	1800	600
0AHD.SS(TC)1300-2600-2600-0020	1300	2600	D1=2D	1950	650
0AHD.SS(TC)1400-2800-2800-0021	1400	2800	D1=2D	2100	700
0AHD.SS(TC)1500-3000-3000-0022	1500	3000	D1=2D	2250	750
0AHD.SS(TC)-Free	Free	仕様に基づいて確定 Based on the Size			

ウォームギア式手動バタフライダンパー
ROUND BUTTERFLY DAMPER

製品説明 PRODUCT DESCRIPTION

- ▶ 標準寸法：直径50mm-1000mm
- ▶ 酸・アルカリ排気用 材質：SUS304+コーティング
  VOC排気用 材質：SUS304
- ▶ 特殊設計対応可能です。お問い合わせください。



D100mm以下

D100mm-300mm

◉ 説明：

D：直径
H：高さ
T：板厚
材質はSUS304またはSUS304+コーテイング。
製品番号は以下の様になります。

0ARBD.SS(TC)0050-0030-10-0001
製品タイプ　材質　D　H　T　シリアルコード

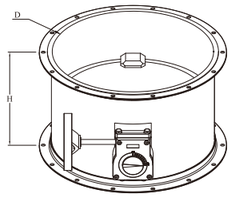

製品番号	D 直径 (mm)	H 高さ (mm)	T本体板厚 (mm)	ブレード厚さ (mm)	シャフト直径 (mm)	調整形式
OARBD. SS(TC)0050-0030-10-0001	50	30	1.0	7.0	10	手動式 / ウォームギア式 / 電動式 / 空気圧式 Handle/ Gear Drive/ Electric/ Pneumatic
OARBD. SS(TC)0076-0038-10-0002	76	38			12	
OARBD. SS(TC)0100-0150-12-0003	100	150	1.2	4.5		
OARBD. SS(TC)0150-0150-12-0004	150					
OARBD. SS(TC)0200-0200-12-0005	200	200		5.0		
OARBD. SS(TC)0250-0250-12-0006	250	250				
OARBD. SS(TC)0300-0250-12-0007	300					
OARBD. SS(TC)0350-0250-20-0008	350		2.0		25	
OARBD. SS(TC)0400-0250-20-0009	400			5.5		
OARBD. SS(TC)0450-0250-20-0010	450					
OARBD. SS(TC)0500-0250-20-0011	500			6.0		
OARBD. SS(TC)0550-0250-20-0012	550					
OARBD. SS(TC)0600-0250-25-0013	600			6.0 強化型 Reinforced	30	
OARBD. SS(TC)0650-0250-25-0014	650		2.5			
OARBD. SS(TC)0700-0250-25-0015	700					
OARBD. SS(TC)0750-0250-25-0016	750					
OARBD. SS(TC)0800-0250-25-0017	800					
OARBD. SS(TC)0850-0250-25-0018	850					
OARBD. SS(TC)0900-0250-25-0019	900					
OARBD. SS(TC)0950-0250-25-0020	950					
OARBD. SS(TC)1000-0250-25-0021	1000					
0ARBD.SS(TC)-Free	Free	仕様に基づいて確定 Based on the Size				

多翼調節ダンパー（角型　丸管接続）

MULTI-BLADE REGULATING DAMPER-SQUARE TO ROUND

製品説明 PRODUCT DESCRIPTION

- ▶ 標準寸法：直径1100mm-3000mm
- ▶ 酸・アルカリ排気用 材質：SUS304+コーティング
  VOC排気用 材質：SUS304
- ▶ 特殊設計対応可能です。お問い合わせください。



◉ 説明：

D：直径
H：高さ
T：板厚
材質はSUS304またはSUS304+コーテイング。
製品番号は以下の様になります。

0ARBD.SS(TC)1100-0400-25-0001
製品タイプ　材質　D　H　T　シリアルコード

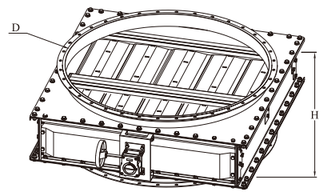

製品番号	D 直径 (mm)	H 高さ (mm)	T本体板厚 (mm)	ブレード厚さ (mm)	シャフト直径 (mm)	調整形式
OARBD. SS(TC)1100-0400-25-0001	1100	400	2.5	2.0	18	ウォームギア式 / 電動式 / 空気圧式 Gear Drive/ Electric/Pneumatic
OARBD. SS(TC)1200-0400-25-0002	1200					
OARBD. SS(TC)1300-0400-25-0003	1300					
OARBD. SS(TC)1400-0400-25-0004	1400					
OARBD. SS(TC)1500-0400-25-0005	1500					
OARBD. SS(TC)1600-0400-25-0006	1600					
OARBD. SS(TC)1700-0400-25-0007	1700					
OARBD. SS(TC)1800-0400-25-0008	1800					
OARBD. SS(TC)1900-0400-25-0009	1900					
OARBD. SS(TC)2000-0400-30-0010	2000		3.0			
OARBD. SS(TC)2200-0400-30-0011	2200					
OARBD. SS(TC)2500-0400-30-0012	2500					
OARBD. SS(TC)3000-0400-30-0013	3000					
0ARBD.SS(TC)-Free	Free	仕様に基づいて確定 Based on the Size				

多翼調節ダンパー(角丸ホッパー型　丸管接続)

MULTI-BLADE REGULATING DAMPER-SQUARE TO ROUND

製品説明 PRODUCT DESCRIPTION

- ▶ 標準寸法:直径1100mm-3000mm
- ▶ 酸・アルカリ排気用 材質:SUS304+コーティング
  VOC排気用 材質:SUS304
- ▶ 特殊設計対応可能です。お問い合わせください。





◉ 説明:

D : 直径
H : 高さ
T : 板厚
材質はSUS304またはSUS304+コーテイング。
製品番号は以下の様になります。

0ARBD.SS(TC)1100-0850-25-0001

製品タイプ　材質　D　H　T　シリアルコード

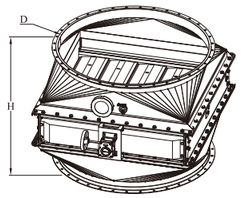

製品番号	D 直径 (mm)	H 高さ (mm)	T本体板厚 (mm)	ブレード厚さ (mm)	シャフト直径 (mm)	調整形式
OARBD. SS(TC)1100-0850-25-0001	1100	850	2.5	2.0	18	ウォームギア式 / 電動式 / 空気圧式 Gear Drive/ Electric/Pneumatic
OARBD. SS(TC)1200-0850-25-0002	1200					
OARBD. SS(TC)1300-0850-25-0003	1300					
OARBD. SS(TC)1400-0850-25-0004	1400					
OARBD. SS(TC)1500-0850-25-0005	1500					
OARBD. SS(TC)1600-0850-25-0006	1600					
OARBD. SS(TC)1700-0850-25-0007	1700					
OARBD. SS(TC)1800-0850-25-0008	1800					
OARBD. SS(TC)1900-0850-25-0009	1900					
OARBD. SS(TC)2000-0850-30-0010	2000		3.0			
OARBD. SS(TC)2200-0850-30-0011	2200					
OARBD. SS(TC)2500-0850-30-0012	2500					
OARBD. SS(TC)3000-0850-30-0013	3000					
0ARBD.SS(TC)-Free	Free	仕様に基づいて確定 Based on the Size				

角型多翼式調整ダンパー

RECTANGULAR MULTI-BLADE REGULATING DAMPER

製品説明 PRODUCT DESCRIPTION

- ▶ 標準寸法：300x300-3000x3000mm
- ▶ 酸・アルカリ排気用 材質：SUS304+コーティング
  VOC排気用 材質：SUS304
- ▶ 特殊設計対応可能です。お問い合わせください。

◉ 説明：

A、B：長さ
H：高さ
T：板厚
材質はSUS304またはSUS304+コーテイング。
製品番号は以下の様になります。

0ARMBD.SS(TC)0300*0300-0250-25-0001
製品タイプ　材質　A　B　H　T　シリアルコード

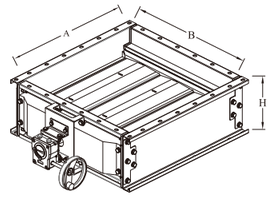

製品番号	A 寸法 (mm)	B 寸法 (mm)	H 高さ (mm)	T本体板厚 (mm)	ブレード厚さ (mm)	シャフト直径 (mm)	翼の仕様	調整形式
0ARMBD.SS(TC) 0300*0300-0250-25-0001	300	B≦A	250	2.5	2.0	18	多翼式 / 対向翼	ウォーム ギア式 / 電動式 / 空気圧式 Gear Drive/ Electric/ Pneumatic
0ARMBD.SS(TC) 0400*0400-0250-25-0002	400							
0ARMBD.SS(TC) 0500*0500-0250-25-0003	500							
0ARMBD.SS(TC) 0600*0600-0250-25-0004	600							
0ARMBD.SS(TC) 0700*0700-0250-25-0005	700							
0ARMBD.SS(TC) 0800*0800-0250-25-0006	800							
0ARMBD.SS(TC) 0900*0900-0250-25-0007	900							
0ARMBD.SS(TC) 1000*1000-0250-25-0008	1000							
0ARMBD.SS(TC) 1100*1100-0250-25-0009	1100							
0ARMBD.SS(TC) 1200*1200-0250-25-0010	1200							
0ARMBD.SS(TC) 1300*1300-0250-25-0011	1300							
0ARMBD.SS(TC) 1400*1400-0250-25-0012	1400							
0ARMBD.SS(TC) 1500*1500-0250-25-0013	1500							
0ARMBD.SS(TC) 1600*1600-0250-25-0014	1600							
0ARMBD.SS(TC) 1700*1700-0250-25-0015	1700							
0ARMBD.SS(TC) 1800*1800-0250-25-0016	1800							
0ARMBD.SS(TC) 1900*1900-0250-25-0017	1900							
0ARMBD.SS(TC) 2000*2000-0250-30-0018	2000			3.0				
0ARMBD.SS(TC) 2200*2200-0250-30-0019	2200							
0ARMBD.SS(TC) 2500*2500-0250-30-0020	2500							
0ARMBD.SS(TC) 3000*3000-0250-30-0021	3000							
0ARMBD.SS(TC)-Free	Free		仕様に基づいて確定 Based on the Size					

渦流ダンパー
VORTEX DAMPER

製品説明 PRODUCT DESCRIPTION

- ▶ 標準寸法：直径600mm−2600mm
- ▶ 酸・アルカリ排気用 材質：SUS304+コーティング
  VOC排気用 材質：SUS304
- ▶ 特殊設計対応可能です。お問い合わせください。

VORTEX DAMPER / 渦流ダンパー

◉ 説明：

D：直径
H：高さ
T：板厚
材質はSUS304またはSUS304+コーテイング。
製品番号は以下の様になります。

0AVD.SS(TC)0600−0450−25−0001
製品タイプ　材質　D　H　T　シリアルコード

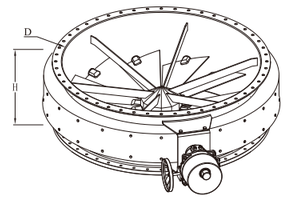

製品番号	D 直径 (mm)	H 高さ (mm)	T本体板厚 (mm)	ブレード厚さ (mm)	シャフト直径 (mm)	調整形式
0AVD.SS(TC)0600−0450−25−0001	600	450	2.5	3.0	18	ウォームギア式 / 電動式 / 空気圧式 Gear Drive/ Electric/Pneumatic
0AVD.SS(TC)0700−0500−25−0002	700	500				
0AVD.SS(TC)0800−0550−25−0003	800	550				
0AVD.SS(TC)0900−0600−25−0004	900	600				
0AVD.SS(TC)1000−0650−25−0005	1000	650				
0AVD.SS(TC)1100−0500−25−0006	1100	500				
0AVD.SS(TC)1200−0500−25−0007	1200				25	
0AVD.SS(TC)1300−0550−25−0008	1300	550				
0AVD.SS(TC)1400−0600−25−0009	1400	600				
0AVD.SS(TC)1500−0650−30−0010	1500	650	3.0			
0AVD.SS(TC)1600−0650−30−0011	1600					
0AVD.SS(TC)1700−0550−30−0012	1700	550				
0AVD.SS(TC)1800−0600−30−0013	1800	600			30	
0AVD.SS(TC)1900−0650−30−0014	1900	650				
0AVD.SS(TC)2000−0650−30−0015	2000					
0AVD.SS(TC)2200−0700−30−0016	2200	700				
0AVD.SS(TC)2500−0800−30−0017	2500	800				
0AVD.SS(TC)2600−0800−30−0018	2600					
0AVD.SS(TC)−Free	Free	仕様に基づいて確定　Based on the Size				

Y字型切替ダンパー
SWITCHING DAMPER

製品説明 PRODUCT DESCRIPTION

- ▶ 標準寸法：直径100mm-600mm
- ▶ 酸・アルカリ排気用 材質：SUS304+コーティング
  VOC排気用 材質：SUS304
- ▶ 特殊設計対応可能です。お問い合わせください。

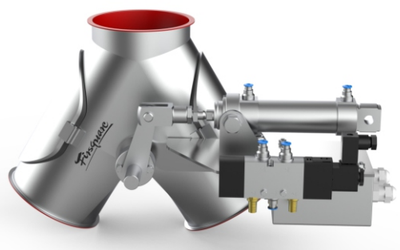

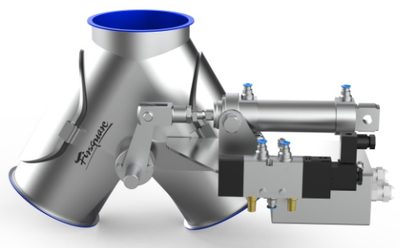

◉ 説明：

D、D1、D2：直径
L1、L2：高さ
T：本体板厚
材質はSUS304またはSUS304+コーテイング。
製品番号は以下の様になります。

0ASV.SS(TC)0100-0100-0100-12-0001
製品タイプ 材質 D D1 D2 T シリアルコード

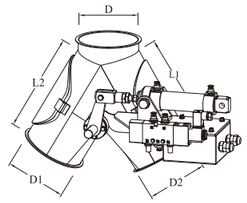

製品番号	D 直径 (mm)	D1 直径 (mm)	D2 直径 (mm)	L1 高さ (mm)	L2 高さ (mm)	T本体板厚 (mm)	ブレード厚さ (mm)	シャフト直径 (mm)	調整形式
0ASV.SS(TC)0100-0100-0100-12-0001	100	D1≦D	D2≦D	350	350	1.2	2.0	18	ウォームギア式 / 電動式 / 空気圧式 Gear Drive/ Electric/Pneumatic
0ASV.SS(TC)0200-0200-0200-12-0002	200	D1≦D	D2≦D						
0ASV.SS(TC)0300-0300-0300-20-0003	300	D1≦D	D2≦D			2.0		25	
0ASV.SS(TC)0400-0400-0400-20-0004	400	D1≦D	D2≦D					30	
0ASV.SS(TC)0500-0500-0500-25-0005	500	D1≦D	D2≦D			2.5			
0ASV.SS(TC)0600-0600-0600-25-0006	600	D1≦D	D2≦D						
0ASV.SS(TC)-Free	Free≦600	仕様に基づいて確定 Based on the Size							

丸型逆流防止ダンパー（垂直）
ROUND CHECK DAMPER(VERTICAL)

製品説明 PRODUCT DESCRIPTION

- ▶ 標準寸法：直径250mm−800mm
- ▶ 酸・アルカリ排気用 材質：SUS304+コーティング
  VOC排気用 材質：SUS304
- ▶ 特殊設計対応可能です。お問い合わせください。

◉ 説明：

D：直径
H：高さ
T：板厚
材質はSUS304またはSUS304+コーテイング。
製品番号は以下の様になります。

0ARCD.SS(TC)0250−0250−12−0001
製品タイプ　材質　D　H　T　シリアルコード

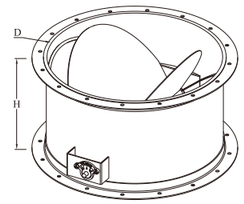

製品番号	D 直径 (mm)	H 高さ (mm)	T本体板厚 (mm)	ブレード厚さ (mm)	シャフト直径 (mm)	調整形式
0ARCD.SS(TC)0250−0250−12−0001	250	250	1.2	1.2	12	チャッキ式（自重）Gravity Balance
0ARCD.SS(TC)0300−0250−12−0002	300					
0ARCD.SS(TC)0350−0300−20−0003	350	300	2.0	2.0	18	
0ARCD.SS(TC)0400−0300−20−0004	400					
0ARCD.SS(TC)0450−0300−20−0005	450					
0ARCD.SS(TC)0500−0300−20−0006	500					
0ARCD.SS(TC)0550−0300−20−0007	550					
0ARCD.SS(TC)0600−0300−20−0008	600					
0ARCD.SS(TC)0650−0300−25−0009	650		2.5			
0ARCD.SS(TC)0700−0300−25−0010	700					
0ARCD.SS(TC)0750−0300−25−0011	750					
0ARCD.SS(TC)0800−0300−25−0012	800					
0ARCD.SS(TC)−Free	Free	仕様に基づいて確定　Based on the Size				

丸型逆流防止ダンパー（水平）
ROUND CHECK DAMPER(HORIZONTAL)

製品説明 PRODUCT DESCRIPTION

- ▶ 標準寸法：直径250mm−800mm
- ▶ 酸・アルカリ排気用 材質：SUS304+コーティング
  VOC排気用 材質：SUS304
- ▶ 特殊設計対応可能です。お問い合わせください。

◉ 説明：

D：直径
H：高さ
T：板厚
材質はSUS304またはSUS304+コーテイング。
製品番号は以下の様になります。

0ARCD.SS(TC)0250−0300−12−0001
製品タイプ　材質　D　H　T　シリアルコード

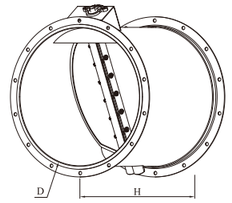

製品番号	D 直径 (mm)	H 高さ (mm)	T本体板厚 (mm)	ブレード厚さ (mm)	シャフト直径 (mm)	調整形式
0ARCD.SS(TC)0250−0300−12−0001	250	300	1.2	1.2	12	チャッキ式（自重）Gravity Balance
0ARCD.SS(TC)0300−0370−12−0002	300	370				
0ARCD.SS(TC)0350−0430−20−0003	350	430	2.0	2.0	18	
0ARCD.SS(TC)0400−0480−20−0004	400	480				
0ARCD.SS(TC)0450−0520−20−0005	450	520				
0ARCD.SS(TC)0500−0570−20−0006	500	570				
0ARCD.SS(TC)0550−0620−20−0007	550	620				
0ARCD.SS(TC)0600−0650−20−0008	600	650				
0ARCD.SS(TC)0650−0700−25−0009	650	700	2.5			
0ARCD.SS(TC)0700−0740−25−0010	700	740				
0ARCD.SS(TC)0750−0790−25−0011	750	790				
0ARCD.SS(TC)0800−0830−25−0012	800	830				
0ARCD.SS(TC)−Free	Free	仕様に基づいて確定 Based on the Size				

丸型逆流防止ダンパー（小型）
ROUND CHECK DAMPER(SMALL DIMENSION)

製品説明 PRODUCT DESCRIPTION

- ▶ 標準寸法：直径50mm−200mm
- ▶ 酸・アルカリ排気用 材質：SUS304+コーティング
  VOC排気用 材質：SUS304
- ▶ 特殊設計対応可能です。お問い合わせください。

◉ 説明：

D：直径
H：高さ
T：板厚
材質はSUS304またはSUS304+コーテイング。
製品番号は以下の様になります。

0ARCD.SS(TC)0050−0150−10−0001
製品タイプ　材質　D　H　T　シリアルコード

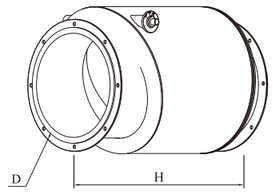

製品番号	D 直径 (mm)	H 高さ (mm)	T本体板厚 (mm)	ブレード厚さ (mm)	シャフト直径 (mm)	調整形式
OARCD. SS(TC)0050−0150−10−0001	50	150	1.0	0.8	5	チャッキ式（自重）Gravity Balance
OARCD. SS(TC)0100−0250−12−0002	100	250	1.2	1.0	8	
OARCD. SS(TC)0150−0350−12−0003	150	350			12	
OARCD. SS(TC)0200−0400−12−0004	200	400				
0ARCD.SS(TC)−Free	Free	仕様に基づいて確定 Based on the Size				

角型逆流防止ダンパー（垂直）
RECTANGULAR CHECK DAMPER(VERTICAL)

製品説明 PRODUCT DESCRIPTION

- ▶ 標準寸法：300x300-3000x3000mm
- ▶ 酸・アルカリ排気用 材質：SUS304+コーティング
  VOC排気用 材質：SUS304
- ▶ 特殊設計対応可能です。お問い合わせください。



◉ 説明：

A、B：長さ
H：高さ
T：板厚
材質はSUS304またはSUS304+コーテイング。
製品番号は以下の様になります。

0ARECD.SS(TC)0300*0300-0300-25-0001
製品タイプ　材質　A　B　H　T　シリアルコード

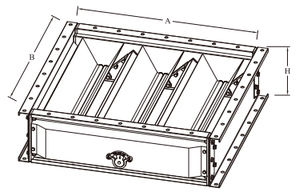

製品番号	A 寸法 (mm)	B 寸法 (mm)	H 高さ (mm)	T本体板厚 (mm)	ブレード厚さ (mm)	シャフト直径 (mm)	調整形式
0ARECD.SS(TC) 0300*0300-0300-25-0001	300	B≦A	300	2.5	2.0	12	チャッキ式（自重）Gravity Balance
0ARECD.SS(TC) 0400*0400-0300-25-0002	400						
0ARECD.SS(TC) 0500*0500-0300-25-0003	500						
0ARECD.SS(TC) 0600*0600-0300-25-0004	600						
0ARECD.SS(TC) 0700*0700-0300-25-0005	700						
0ARECD.SS(TC) 0800*0800-0300-25-0006	800						
0ARECD.SS(TC) 0900*0900-0300-25-0007	900						
0ARECD.SS(TC) 1000*1000-0300-25-0008	1000						
0ARECD.SS(TC) 1100*1100-0300-25-0009	1100						
0ARECD.SS(TC) 1200*1200-0300-25-0010	1200						
0ARECD.SS(TC) 1300*1300-0300-25-0011	1300						
0ARECD.SS(TC) 1400*1400-0300-25-0012	1400						
0ARECD.SS(TC) 1500*1500-0300-25-0013	1500						
0ARECD.SS(TC) 1600*1600-0300-25-0014	1600						
0ARECD.SS(TC) 1700*1700-0300-25-0015	1700						
0ARECD.SS(TC) 1800*1800-0300-25-0016	1800						
0ARECD.SS(TC) 1900*1900-0300-25-0017	1900						
0ARECD.SS(TC) 2000*2000-0300-30-0018	2000			3.0			
0ARECD.SS(TC) 2200*2200-0300-30-0019	2200						
0ARECD.SS(TC) 2500*2500-0300-30-0020	2500						
0ARECD.SS(TC) 3000*3000-0300-30-0021	3000						
0ARECD.SS(TC)-Free	Free		仕様に基づいて確定Based on the Size				

角型逆流防止ダンパー（水平）
RECTANGULAR CHECK DAMPER(HORIZONTAL)

製品説明 PRODUCT DESCRIPTION

- ▶ 標準寸法：300x300-3000x3000mm
- ▶ 酸・アルカリ排気用 材質：SUS304+コーティング
  VOC排気用 材質：SUS304
- ▶ 特殊設計対応可能です。お問い合わせください。

◉ 説明：

A、B：長さ
H：高さ
T：本体板厚
材質はSUS304またはSUS304+コーテイング。
製品番号は以下の様になります。

0ARECD.SS(TC)0300*0300-0300-25-0001
製品タイプ　材質　A　B　H　T　シリアルコード

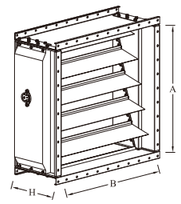

製品番号	A 寸法 (mm)	B 寸法 (mm)	H 高さ (mm)	T本体板厚 (mm)	ブレード厚さ (mm)	シャフト直径 (mm)	調整形式
0ARECD.SS(TC) 0300*0300-0300-25-0001	300	B≦A	300	2.5	2.0	12	チャッキ式（自重）Gravity Balance
0ARECD.SS(TC) 0400*0400-0300-25-0002	400						
0ARECD.SS(TC) 0500*0500-0350-25-0003	500		350				
0ARECD.SS(TC) 0600*0600-0350-25-0004	600						
0ARECD.SS(TC) 0700*0700-0400-25-0005	700		400				
0ARECD.SS(TC) 0800*0800-0400-25-0006	800						
0ARECD.SS(TC) 0900*0900-0400-25-0007	900						
0ARECD.SS(TC) 1000*1000-0400-25-0008	1000						
0ARECD.SS(TC) 1100*1100-0400-25-0009	1100						
0ARECD.SS(TC) 1200*1200-0400-25-0010	1200						
0ARECD.SS(TC) 1300*1300-0400-25-0011	1300						
0ARECD.SS(TC) 1400*1400-0400-25-0012	1400						
0ARECD.SS(TC) 1500*1500-0400-25-0013	1500						
0ARECD.SS(TC) 1600*1600-0400-25-0014	1600						
0ARECD.SS(TC) 1700*1700-0400-25-0015	1700						
0ARECD.SS(TC) 1800*1800-0400-25-0016	1800						
0ARECD.SS(TC) 1900*1900-0400-25-0017	1900						
0ARECD.SS(TC) 2000*2000-0400-30-0018	2000			3.0			
0ARECD.SS(TC) 2200*2200-0400-30-0019	2200						
0ARECD.SS(TC) 2500*2500-0400-30-0020	2500						
0ARECD.SS(TC) 3000*3000-0400-30-0021	3000						
0ARECD.SS(TC)-Free	Free		仕様に基づいて確定Based on the Size				

スライドゲートダンパー
ISOLATION BLASTGATE DAMPER

製品説明 PRODUCT DESCRIPTION

- ▶ 標準寸法：直径100mm−2000mm
- ▶ 酸・アルカリ排気用 材質：SUS304+コーティング
  VOC排気用 材質：SUS304
- ▶ 特殊設計対応可能です。お問い合わせください。



◉ 説明：

D：直径
H：高さ
T：板厚
材質はSUS304またはSUS304+コーテイング。
製品番号は以下の様になります。

0AIB.SS(TC)0100−0200−12−0001
製品タイプ　材質　D　H　T　シリアルコード

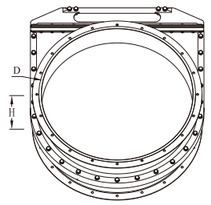

製品番号	D 直径 (mm)	H 高さ (mm)	T本体板厚 (mm)	ブレード厚さ (mm)	調整形式
0AIB.SS(TC)0100−0200−12−0001	100	200	1.2	3.0	手動式 / 電動式 / 空気圧式 Handle/ Electric/ Pneumatic
0AIB.SS(TC)0200−0200−12−0002	200				
0AIB.SS(TC)0300−0250−12−0003	300	250			
0AIB.SS(TC)0400−0250−20−0004	400		2.0	4.0	
0AIB.SS(TC)0500−0250−20−0005	500				
0AIB.SS(TC)0600−0250−20−0006	600				
0AIB.SS(TC)0700−0300−25−0007	700	300	2.5	6.0	
0AIB.SS(TC)0800−0300−25−0008	800				
0AIB.SS(TC)0900−0300−25−0009	900				
0AIB.SS(TC)1000−0300−25−0010	1000				
0AIB.SS(TC)1100−0300−25−0011	1100			8.0	
0AIB.SS(TC)1200−0300−25−0012	1200				
0AIB.SS(TC)1300−0300−25−0013	1300				
0AIB.SS(TC)1400−0300−25−0014	1400				
0AIB.SS(TC)1500−0300−25−0015	1500				
0AIB.SS(TC)1600−0300−30−0016	1600		3.0		
0AIB.SS(TC)1700−0300−30−0017	1700				
0AIB.SS(TC)1800−0300−30−0018	1800				
0AIB.SS(TC)1900−0300−30−0019	1900				
0AIB.SS(TC)2000−0300−30−0020	2000				
0AIB.SS(TC)−Free	Free	仕様に基づいて確定 Based on the Size			

回転式ゲートダンパー
ROTARY ISOLATION BLASTGATE DAMPER

製品説明 PRODUCT DESCRIPTION

- ▶ 標準寸法：直径100mm−600mm
- ▶ 酸・アルカリ排気用 材質：SUS304+コーティング
  VOC排気用 材質：SUS304
- ▶ 特殊設計対応可能です。お問い合わせください。



◉ 説明：

D：直径
H：高さ
T：板厚
材質はSUS304またはSUS304+コーテイング。
製品番号は以下の様になります。

0ARIB.SS(TC)0100−0200−15−0001

製品タイプ　材質　D　H　T　シリアルコード

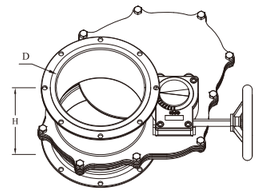

製品番号	D 直径 (mm)	H 高さ (mm)	T本体板厚 (mm)	ブレード厚さ (mm)	シャフト直径 (mm)	調整形式
0ARIB.SS(TC)0100−0200−15−0001	100	200	1.5	3.0	20	ウォームギア式 / 電動式 / 空気圧式 Gear Drive/ Electric/ Pneumatic
0ARIB.SS(TC)0200−0200−15−0002	200					
0ARIB.SS(TC)0300−0200−20−0003	300		2.0		25	
0ARIB.SS(TC)0400−0200−20−0004	400				30	
0ARIB.SS(TC)0500−0200−25−0005	500		2.5			
0ARIB.SS(TC)0600−0200−25−0006	600					
0ARIB.SS(TC)−Free	Free≦600	仕様に基づいて確定　Based on the Size				


TRUMPF
TruLaser 3040

直管
STRAIGHT DUCT

製品説明 PRODUCT DESCRIPTION

- ▶ 標準寸法：直径60mm-630mm
- ▶ 材質：SUS304
- ▶ 特殊設計対応可能です。お問い合わせください。

STRAIGHT DUCT / 直管

◉ 説明：

D：直径
L：長さ
T：板厚
材質はSUS304またはSUS304+コーテイング。
製品番号は以下の様になります。

0ASD.SSB0060-1200-15-0001
製品タイプ 材質 D L T シリアルコード

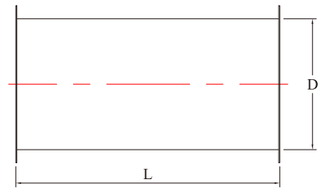

製品番号	D直径(mm)	L長さ(mm)	T板厚 (mm)
0ASD.SSB0060-1200-15-0001	60	1200	1.5
0ASD.SSB0080-1200-15-0002	80		
0ASD.SSB0100-1200-15-0003	100		
0ASD.SSB0120-1200-15-0004	120		
0ASD.SSB0140-1200-15-0005	140		
0ASD.SSB0150-1200-15-0006	150		
0ASD.SSB0175-1200-15-0007	175		
0ASD.SSB0200-1200-15-0008	200		
0ASD.SSB0224-1200-15-0009	224		
0ASD.SSB0250-1200-15-0010	250		
0ASD.SSB0280-1200-15-0011	280		
0ASD.SSB0300-1200-15-0012	300		
0ASD.SSB0315-1200-15-0013	315		
0ASD.SSB0350-1200-15-0014	350		
0ASD.SSB0400-1200-15-0015	400		
0ASD.SSB0450-2418-15-0016	450	2418	
0ASD.SSB0500-2418-15-0017	500		
0ASD.SSB0560-2418-15-0018	560		
0ASD.SSB0630-2418-15-0019	630		

90° エルボ
90° ELBOW

製品説明 PRODUCT DESCRIPTION

- ▶ 標準寸法：直径60mm-630mm，曲げ角度90°
- ▶ 材質：SUS304
- ▶ 特殊設計対応可能です。お問い合わせください。

90° ELBOW / 90°エルボ

◉ 説明：

D：直径
R：曲率半径
T：板厚
材質はSUS304またはSUS304+コーテイング。
製品番号は以下の様になります。

0A90EB.SSB0060-0060-15-0001
製品タイプ　材質　D　R　T　シリアルコード

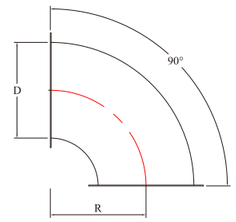

製品番号	D直径(mm)	R曲率半径 (mm)	T板厚 (mm)
0A90EB.SSB0060-0060-15-0001	60	R=D Free	1.5
0A90EB.SSB0080-0080-15-0002	80		
0A90EB.SSB0100-0100-15-0003	100		
0A90EB.SSB0120-0120-15-0004	120		
0A90EB.SSB0140-0140-15-0005	140		
0A90EB.SSB0150-0150-15-0006	150		
0A90EB.SSB0175-0175-15-0007	175		
0A90EB.SSB0200-0200-15-0008	200		
0A90EB.SSB0224-0224-15-0009	224		
0A90EB.SSB0250-0250-15-0010	250		
0A90EB.SSB0280-0280-15-0011	280		
0A90EB.SSB0300-0300-15-0012	300		
0A90EB.SSB0315-0315-15-0013	315		
0A90EB.SSB0350-0350-15-0014	350		
0A90EB.SSB0400-0400-15-0015	400		
0A90EB.SSB0450-0450-15-0016	450		
0A90EB.SSB0500-0500-15-0017	500		
0A90EB.SSB0560-0560-15-0018	560		
0A90EB.SSB0630-0630-15-0019	630		

45° エルボ
45° ELBOW

製品説明 PRODUCT DESCRIPTION

- ▶ 標準寸法：直径60mm-630mm，曲げ角度45°
- ▶ 材質：SUS304
- ▶ 特殊設計対応可能です。お問い合わせください。

45° ELBOW / 45°エルボ

◉ 説明：

D：直径
R：曲率半径
T：板厚
材質はSUS304またはSUS304+コーテイング。
製品番号は以下の様になります。

0A45EB.SSB0060-0060-15-0001
製品タイプ　材質　D　R　T　シリアルコード

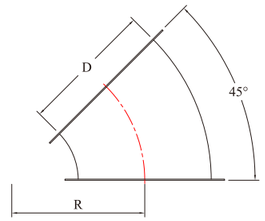

製品番号	D直径(mm)	R曲率半径 (mm)	T板厚 (mm)
0A45EB.SSB0060-0060-15-0001	60	R=D Free	1.5
0A45EB.SSB0080-0080-15-0002	80		
0A45EB.SSB0100-0100-15-0003	100		
0A45EB.SSB0120-0120-15-0004	120		
0A45EB.SSB0140-0140-15-0005	140		
0A45EB.SSB0150-0150-15-0006	150		
0A45EB.SSB0175-0175-15-0007	175		
0A45EB.SSB0200-0200-15-0008	200		
0A45EB.SSB0224-0224-15-0009	224		
0A45EB.SSB0250-0250-15-0010	250		
0A45EB.SSB0280-0280-15-0011	280		
0A45EB.SSB0300-0300-15-0012	300		
0A45EB.SSB0315-0315-15-0013	315		
0A45EB.SSB0350-0350-15-0014	350		
0A45EB.SSB0400-0400-15-0015	400		
0A45EB.SSB0450-0450-15-0016	450		
0A45EB.SSB0500-0500-15-0017	500		
0A45EB.SSB0560-0560-15-0018	560		
0A45EB.SSB0630-0630-15-0019	630		

RY管
LATERAL TEE

製品説明 PRODUCT DESCRIPTION

▶ 材質: SUS304

▶ 主ダクトの長さおよび分岐の位置・数・角度について、特殊設計対応可能です。
お問い合わせください。

LATERAL TEE / RY管

◉ 説明 :

D／D1: 主管／分岐管の直径
L／L1:主管／分岐管の長さ
T : 板厚
材質はSUS304またはSUS304+コーテイング。
製品番号は以下の様になります。

0A45LT.SSB0060-0060-0050-15-0001
製品タイプ 材質 D D1 H T シリアルコード

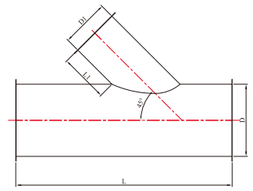

製品番号	D 直径 (mm)	D1 直径 (mm)	L 長さ (mm)	L1 長さ (mm)
0A45LT.SSB0060-0060-0050-15-0001	D≧D1	60	最小(Minimum) 1.414D1+100	50
0A45LT.SSB0080-0080-0050-15-0002		80		
0A45LT.SSB0100-0100-0050-15-0003		100		
0A45LT.SSB0120-0120-0050-15-0004		120		
0A45LT.SSB0140-0140-0050-15-0005		140		
0A45LT.SSB0150-0150-0050-15-0006		150		
0A45LT.SSB0175-0175-0050-15-0007		175		
0A45LT.SSB0200-0200-0050-15-0008		200		
0A45LT.SSB0224-0224-0050-15-0009		224		
0A45LT.SSB0250-0250-0050-15-0010		250		
0A45LT.SSB0280-0280-0050-15-0011		280		
0A45LT.SSB0300-0300-0050-15-0012		300		
0A45LT.SSB0315-0315-0050-15-0013		315		
0A45LT.SSB0350-0350-0100-15-0014		350	最小(Minimum) 1.414D1+200	100
0A45LT.SSB0400-0400-0100-15-0015		400		
0A45LT.SSB0450-0450-0100-15-0016		450		
0A45LT.SSB0500-0500-0100-15-0017		500		
0A45LT.SSB0560-0560-0100-15-0018		560		
0A45LT.SSB0630-0630-0100-15-0019		630		

手動バタフライダンパー
ROUND BUTTERFLY DAMPER

製品説明 PRODUCT DESCRIPTION

- ▶ 標準寸法：直径60mm-400mm
- ▶ 材質：SUS304
- ▶ 特殊設計対応可能です。お問い合わせください。

◉ 説明：

D：直径
H：高さ
T：板厚
材質はSUS304またはSUS304+コーテイング。
製品番号は以下の様になります。

0ARBD.SSB0060-0060-15-0001
製品タイプ 材質 D H T シリアルコード

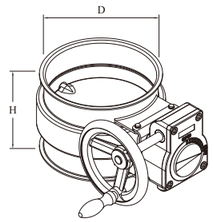

製品番号	D 直径 (mm)	H 高さ (mm)	T本体板厚 (mm)
0ARBD.SSB0060-0060-15-0001	60	60	1.5
0ARBD.SSB0080-0060-15-0002	80		
0ARBD.SSB0100-0150-15-0003	100	150	
0ARBD.SSB0120-0150-15-0004	120		
0ARBD.SSB0140-0150-15-0005	140		
0ARBD.SSB0150-0150-15-0006	150		
0ARBD.SSB0175-0150-15-0007	175		
0ARBD.SSB0200-0200-15-0008	200	200	
0ARBD.SSB0224-0200-15-0009	224		
0ARBD.SSB0250-0200-15-0010	250		
0ARBD.SSB0280-0200-15-0011	280		
0ARBD.SSB0300-0200-15-0012	300		
0ARBD.SSB0315-0200-20-0013	315		2.0
0ARBD.SSB0350-0200-20-0014	350		
0ARBD.SSB0400-0200-20-0015	400		

双方向ダンパー
TWO-WAYS DAMPER

製品説明 PRODUCT DESCRIPTION

- ▶ 標準寸法：直径100mm-400mm
- ▶ 材質：SUS304
- ▶ 特殊設計対応可能です。お問い合わせください。

TWO-WAYS DAMPER / 双方向ダンパー

◉ 説明：

D／D1／D2：角度
a：角度（45°～180°）
T：板厚
材質はSUS304またはSUS304+コーテイング。
製品番号は以下の様になります。

0ATWD.SSB0100-0100-0100-20-0001
製品タイプ 材質 D D1 D2 T シリアルコード

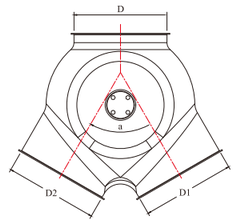

製品番号	D 直径 (mm)	D1 直径 (mm)	D2 直径 (mm)	a 角度（°）	T本体板厚 (mm)
0ATWD.SSB0100-0100-0100-20-0001	100	100	100	60	2.0
0ATWD.SSB0120-0120-0120-20-0002	120	120	120		
0ATWD.SSB0150-0150-0150-20-0003	150	150	150		
0ATWD.SSB0175-0175-0175-20-0004	175	175	175		
0ATWD.SSB0200-0200-0200-20-0005	200	200	200		
0ATWD.SSB0250-0250-0250-20-0006	250	250	250		
0ATWD.SSB0300-0300-0300-20-0007	300	300	300		
0ATWD.SSB0350-0350-0350-20-0008	350	350	350	50	
0ATWD.SSB0400-0400-0400-20-0009	400	400	400		

ロータリーダンパー
DEDUSTING DAMPER

製品説明 PRODUCT DESCRIPTION

- ▶ 標準寸法：直径100mm-600mm
- ▶ 材質：SUS304
- ▶ 特殊設計対応可能です。お問い合わせください。

◉ 説明：

D：直径
H：高さ
T：板厚
材質はSUS304またはSUS304+コーテイング。
製品番号は以下の様になります。

0ADV.SSB0100-0300-25-0001
製品タイプ 材質 D H T シリアルコード

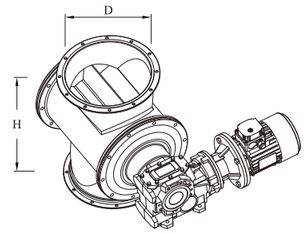

製品番号	D 直径 (mm)	H 高さ (mm)	T本体板厚 (mm)	ブレード厚さ (mm)	シャフト直径 (mm)	調整形式
OADV.SSB0100-0300-25-0001	100	D+200	2.5	2.0	30	電動式 / 空気圧式 Electric/ Pneumatic
OADV.SSB0200-0400-25-0002	200					
OADV.SSB0300-0500-25-0003	300					
OADV.SSB0400-0600-25-0004	400					
OADV.SSB0500-0700-25-0005	500					
OADV.SSB0600-0800-25-0006	600					
OADV.SSB-Free	Free ≦ 600	仕様に基づいて確定 Based on the Size				

回転式ゲートダンパー
ROTARY ISOLATION BLASTGATE DAMPER

製品説明 PRODUCT DESCRIPTION

- ▶ 標準寸法：直径100mm-600mm
- ▶ 材質：SUS304
- ▶ 特殊設計対応可能です。お問い合わせください。



◉ 説明：

D：直径
H：高さ
T：板厚
材質はSUS304またはSUS304+コーテイング。
製品番号は以下の様になります。

0ARIB.SSB0100-0200-15-0001

製品タイプ　材質　D　H　T　シリアルコード

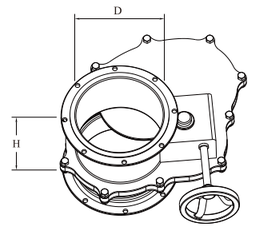

製品番号	D 直径 (mm)	H 高さ (mm)	T本体板厚 (mm)	ブレード厚さ (mm)	シャフト直径 (mm)	調整形式
0ARIB.SSB0100-0200-15-0001	100	200	1.5	3.0	20	ウォームギア式 / 電動式 / 空気圧式 Gear Drive/ Electric/ Pneumatic
0ARIB.SSB0200-0200-15-0002	200					
0ARIB.SSB0300-0200-20-0003	300		2.0		25	
0ARIB.SSB0400-0200-20-0004	400				30	
0ARIB.SSB0500-0200-25-0005	500		2.5			
0ARIB.SSB0600-0200-25-0006	600					
0ARIB.SSB-Free	Free ≦ 600	仕様に基づいて確定　Based on the Size				

給気調整ダンパー
AIR-SUPPLY REGULATING DAMPER

製品説明 PRODUCT DESCRIPTION

- ▶ 標準寸法：直径50mm-300mm
- ▶ 材質：SUS304
- ▶ 特殊設計対応可能です。お問い合わせください。

◉ 説明：

D：直径
H：高さ
T：板厚
材質はSUS304またはSUS304+コーテイング。
製品番号は以下の様になります。

0AARD.SSB0050-0250-12-0001
製品タイプ 材質 D H T シリアルコード

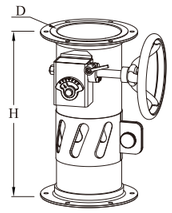

製品番号	D 直径 (mm)	H 高さ (mm)	T本体板厚 (mm)	ブレード厚さ (mm)	シャフト直径 (mm)	調整形式
0AARD.SSB0050-0250-12-0001	50	250	1.2	1.5	12	ウォームギア式 / 電動式 / 空気圧式 Gear Drive/ Electric/ Pneumatic
0AARD.SSB0080-0250-12-0002	80	250	1.2	1.5	12	
0AARD.SSB0100-0250-15-0003	100	250	1.5	2.0	12	
0AARD.SSB0150-0300-15-0004	150	300	1.5	2.0	12	
0AARD.SSB0200-0300-15-0005	200	300	1.5	2.5	12	
0AARD.SSB0250-0500-15-0006	250	500	1.5	2.5	12	
0AARD.SSB0300-0500-15-0007	300	500	1.5	2.5	12	
0AARD.SSB-Free	仕様に基づいて確定 Based on the Size					

スライドダンパー
SLIDE DAMPER

製品説明 PRODUCT DESCRIPTION

- ▶ 標準寸法：直径300mm-800mm
- ▶ 材質：SUS304
- ▶ 特殊設計対応可能です。お問い合わせください。



SLIDE DAMPER / スライドダンパー

◉ 説明：

D：直径
T：板厚
材質はSUS304またはSUS304+コーテイング。
製品番号は以下の様になります。

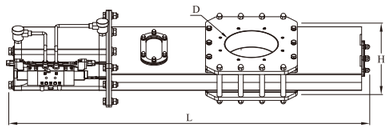

0ASD.SSB0300-30-0001
製品タイプ 材質 D T シリアルコード

製品番号	D 直径 (mm)	T本体板厚 (mm)	ブレード厚さ (mm)	シャフト直径 (mm)	調整形式
0ASD.SSB0300-30-0001	300	3.0	10.0	30	空気圧式 Pneumatic
0ASD.SSB0350-30-0002	350	3.0	10.0	30	
0ASD.SSB0400-30-0003	400	3.0	10.0	30	
0ASD.SSB0450-30-0004	450	3.0	10.0	30	
0ASD.SSB0500-40-0005	500	4.0	12.0	40	
0ASD.SSB0550-40-0006	550	4.0	12.0	40	
0ASD.SSB0600-40-0007	600	4.0	12.0	40	
0ASD.SSB0650-40-0008	650	4.0	12.0	40	
0ASD.SSB0700-40-0009	700	4.0	12.0	40	
0ASD.SSB0750-40-0010	750	4.0	12.0	40	
0ASD.SSB0800-40-0011	800	4.0	12.0	40	
0ASD.SSB-Free	仕様に基づいて確定 Based on the Size				

給気ダンパー
INTAKE DAMPER

製品説明 PRODUCT DESCRIPTION

▶ 標準寸法：直径300mm-800mm

▶ 材質：SUS304

▶ 特殊設計対応可能です。お問い合わせください。

INTAKE DAMPER / 給気ダンパー

◉ 説明：

D：直径

T：板厚

材質はSUS304またはSUS304+コーテイング。

製品番号は以下の様になります。

0AID.SSB0300-30-0001

製品タイプ 材質 D T シリアルコード

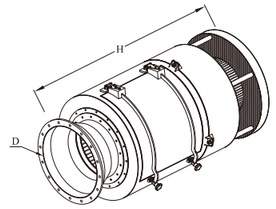

製品番号	D 直径 (mm)	T本体板厚 (mm)	ブレード厚さ (mm)	調整形式
0AID.SSB0300-30-0001	300	3.0	8.0	空気圧式 Pneumatic
0AID.SSB0350-30-0002	350	3.0	8.0	
0AID.SSB0400-30-0003	400	3.0	8.0	
0AID.SSB0450-30-0004	450	3.0	8.0	
0AID.SSB0500-30-0005	500	3.0	8.0	
0AID.SSB0550-40-0006	550	4.0	10.0	
0AID.SSB0600-40-0007	600	4.0	10.0	
0AID.SSB0650-40-0008	650	4.0	10.0	
0AID.SSB0700-40-0009	700	4.0	10.0	
0AID.SSB0750-40-0010	750	4.0	10.0	
0AID.SSB0800-40-0011	800	4.0	10.0	
0AID.SSB-Free	仕様に基づいて確定 Based on the Size			

廃棄物排出ダンパー
GARBAGE DISCHARGE DAMPER

製品説明 PRODUCT DESCRIPTION

- ▶ 標準寸法：直径300mm-800mm
- ▶ 材質：SUS304
- ▶ 特殊設計対応可能です。お問い合わせください。



◉ 説明：

D：直径
T：板厚
材質はSUS304またはSUS304+コーテイング。
製品番号は以下の様になります。

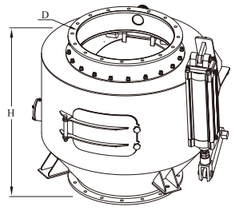

0AGDD.SSB0300-30-0001
製品タイプ　材質　D　T　シリアルコード

製品番号	D 直径 (mm)	T本体板厚 (mm)	ブレード厚さ (mm)	シャフト直径 (mm)	調整形式
0AGDD.SSB0300-30-0001	300	3.0	10.0	30	空気圧式 Pneumatic
0AGDD.SSB0350-30-0002	350	3.0	10.0	30	
0AGDD.SSB0400-30-0003	400	3.0	10.0	30	
0AGDD.SSB0450-30-0004	450	3.0	10.0	30	
0AGDD.SSB0500-40-0005	500	4.0	12.0	40	
0AGDD.SSB0550-40-0006	550	4.0	12.0	40	
0AGDD.SSB0600-40-0007	600	4.0	12.0	40	
0AGDD.SSB0650-40-0008	650	4.0	12.0	40	
0AGDD.SSB0700-40-0009	700	4.0	12.0	40	
0AGDD.SSB0750-40-0010	750	4.0	12.0	40	
0AGDD.SSB0800-40-0011	800	4.0	12.0	40	
0AGDD.SSB-Free	仕様に基づいて確定　Based on the Size				

回転式ゲートダンパー
ROTARY GATE DAMPER

製品説明 PRODUCT DESCRIPTION

- ▶ 標準寸法：直径300mm-800mm
- ▶ 材質： SUS304
- ▶ 特殊設計対応可能です。お問い合わせください。



◉ 説明：

D：直径
H：高さ
T：板厚
材質はSUS304またはSUS304+コーテイング。
製品番号は以下の様になります。

0ARGD.SSB0300-0300-30-0001
製品タイプ 材質 D H T シリアルコード

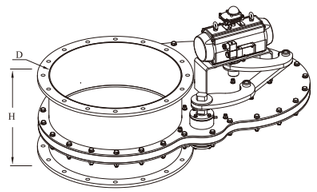

製品番号	D 直径 (mm)	H 高さ (mm)	T本体板厚 (mm)	ブレード厚さ (mm)	調整形式
0ARGD.SSB0300-0300-30-0001	300	300	3.0	8.0	空気圧式 Pneumatic
0ARGD.SSB0350-0300-30-0002	350	300	3.0	8.0	
0ARGD.SSB0400-0300-30-0003	400	300	3.0	8.0	
0ARGD.SSB0450-0300-30-0004	450	300	3.0	8.0	
0ARGD.SSB0500-0400-40-0005	500	400	4.0	10.0	
0ARGD.SSB0550-0400-40-0006	550	400	4.0	10.0	
0ARGD.SSB0600-0400-40-0007	600	400	4.0	10.0	
0ARGD.SSB0650-0400-40-0008	650	400	4.0	10.0	
0ARGD.SSB0700-0400-40-0009	700	400	4.0	10.0	
0ARGD.SSB0750-0400-40-0010	750	400	4.0	10.0	
0ARGD.SSB0800-0400-40-0011	800	400	4.0	10.0	
0ARGD.SSB-Free	仕様に基づいて確定 Based on the Size				

ゲートダンパー
GATE DAMPER

製品説明 PRODUCT DESCRIPTION

- ▶ 標準寸法：直径300mm-800mm
- ▶ 材質：SUS304
- ▶ 特殊設計対応可能です。お問い合わせください。





GATE DAMPER / ゲートダンパー

◉ 説明：

D：直径
H：高さ
T：板厚
材質はSUS304またはSUS304+コーテイング。
製品番号は以下の様になります。

0AGD.SSB0300-0300-30-0001
製品タイプ 材質 D H T シリアルコード

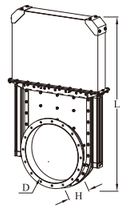

製品番号	D 直径 (mm)	H 高さ (mm)	T本体板厚 (mm)	ブレード厚さ (mm)	調整形式
0AGD.SSB0300-0300-30-0001	300	300	3.0	8.0	空気圧式 Pneumatic
0AGD.SSB0350-0300-30-0002	350	300	3.0	8.0	
0AGD.SSB0400-0300-30-0003	400	300	3.0	8.0	
0AGD.SSB0450-0300-30-0004	450	300	3.0	8.0	
0AGD.SSB0500-0400-40-0005	500	400	4.0	10.0	
0AGD.SSB0550-0400-40-0006	550	400	4.0	10.0	
0AGD.SSB0600-0400-40-0007	600	400	4.0	10.0	
0AGD.SSB0650-0400-40-0008	650	400	4.0	10.0	
0AGD.SSB0700-0400-40-0009	700	400	4.0	10.0	
0AGD.SSB0750-0400-40-0010	750	400	4.0	10.0	
0AGD.SSB0800-0400-40-0011	800	400	4.0	10.0	
0AGD.SSB-Free	仕様に基づいて確定 Based on the Size				

クランプバンド
PULL-RINGS

製品説明 PRODUCT DESCRIPTION

▶ 標準寸法：直径300mm-800mm

▶ 材質： SUS304

▶ 特殊設計対応可能です。お問い合わせください。

PULL-RINGS / クランプバンド

◉ 説明：

D：直径

材質はSUS304。

製品番号は以下の様になります。

0APR.SSB0060-****-****-0001

製品タイプ 材質 D W T シリアルコード

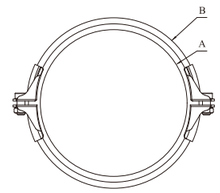

製品番号	D 直径 (mm)	A 内径 (mm)	B 外径 (mm)
0APR.SSB0060-****-****-0001	60	60	81
0APR.SSB0080-****-****-0002	80	80	101
0APR.SSB0100-****-****-0003	100	104	125
0APR.SSB0120-****-****-0004	120	124	145
0APR.SSB0140-****-****-0005	140	140	161
0APR.SSB0150-****-****-0006	150	154	175
0APR.SSB0175-****-****-0007	175	179	200
0APR.SSB0200-****-****-0008	200	204	225
0APR.SSB0224-****-****-0009	224	224	245
0APR.SSB0250-****-****-0010	250	254	275
0APR.SSB0280-****-****-0011	280	281	302
0APR.SSB0300-****-****-0012	300	304	325
0APR.SSB0315-****-****-0013	315	316	337
0APR.SSB0350-****-****-0014	350	354	375
0APR.SSB0400-****-****-0015	400	404	425

長さ調節クランプバンド
QUICK CONNECT PULL-RINGS

製品説明 PRODUCT DESCRIPTION

- ▶ 標準寸法：直径80mm-400mm
- ▶ 材質：SUS304
- ▶ 特殊設計対応可能です。お問い合わせください。

◉ 説明：

D：直径
材質はSUS304。
製品番号は以下の様になります。

0APR.SSB0080-****-****-0001
製品タイプ 材質 D W T シリアルコード

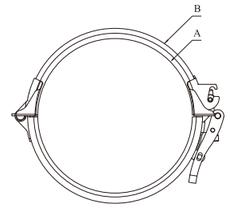

製品番号	D 直径 (mm)	A 内径 (mm)	B 外径 (mm)
0APR.SSB0080-****-****-0001	80	80	100
0APR.SSB0100-****-****-0002	100	103	123
0APR.SSB0120-****-****-0003	120	123	143
0APR.SSB0140-****-****-0004	140	139	159
0APR.SSB0150-****-****-0005	150	153	173
0APR.SSB0175-****-****-0006	175	178	198
0APR.SSB0200-****-****-0007	200	203	223
0APR.SSB0224-****-****-0008	224	223	243
0APR.SSB0250-****-****-0009	250	253	273
0APR.SSB0280-****-****-0010	280	280	301
0APR.SSB0300-****-****-0011	300	303	323
0APR.SSB0315-****-****-0012	315	315	336
0APR.SSB0350-****-****-0013	350	353	373
0APR.SSB0400-****-****-0014	400	403	423

品質検査

一般製品



U バンド
CLAMP

製品説明 PRODUCT DESCRIPTION

▶ 材質: SUS304

▶ 特殊設計対応可能です。お問い合わせください。



◉ 説明 :

D: 直径
C: 穴ピッチ
T: 板厚
材質はSUS304。
製品番号は以下の様になります。

0ACL.SSB0100-0030-20-0001
製品タイプ 材質 D W T シリアルコード

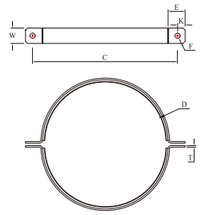

製品番号	D 直径 (mm)	W 幅 (mm)	T板厚 (mm)	PCD(mm)	E (mm)	K (mm)	F開口部 (mm)
0ACL.SSB0100-0030-20-0001	110	30	2.0	142	30	15	10
0ACL.SSB0150-0030-20-0002	160			192	30	15	
0ACL.SSB0200-0030-20-0003	210			242	30	15	
0ACL.SSB0250-0030-20-0004	260			292	30	15	
0ACL.SSB0300-0030-30-0005	310		3.0	342	30	15	
0ACL.SSB0350-0030-30-0006	360			392	30	15	
0ACL.SSB0400-0030-30-0007	410			442	30	15	
0ACL.SSB0450-0030-30-0008	460			492	30	15	
0ACL.SSB0500-0030-30-0009	510			554	40	20	
0ACL.SSB0550-0030-30-0010	560			604	40	20	12
0ACL.SSB0600-0030-30-0011	610			654	40	20	
0ACL.SSB0650-0030-30-0012	660			704	40	20	
0ACL.SSB0700-0030-30-0013	710			754	40	20	
0ACL.SSB0750-0040-40-0014	760	40	4.0	804	40	20	
0ACL.SSB0800-0040-40-0015	810			854	40	20	
0ACL.SSB0900-0040-40-0016	910			954	40	20	
0ACL.SSB1000-0040-40-0017	1010			1054	40	20	
0ACL.SSB1100-0040-40-0018	1110			1166	50	30	
0ACL.SSB1200-0040-40-0019	1210			1266	50	30	
0ACL.SSB1300-0040-40-0020	1310			1366	50	30	
0ACL.SSB1400-0040-40-0021	1410			1466	50	30	
0ACL.SSB1500-0040-40-0022	1510			1566	50	30	
0ACL.SSB1600-0050-50-0023	1610	50	5.0	1666	50	30	14
0ACL.SSB1700-0050-50-0024	1710			1766	50	30	
0ACL.SSB1800-0050-50-0025	1810			1866	50	30	
0ACL.SSB1900-0050-50-0026	1910			1966	50	30	
0ACL.SSB2000-0050-50-0027	2010			2066	50	30	
0ACL.SSB2200-0050-50-0028	2210			2266	50	30	
0ACL.SSB2500-0050-50-0029	2510			2566	50	30	
0ACL.SSB3000-0050-50-0030	3010			3066	50	30	
0ACL.SSB-Free	Free	仕様に基づいて確定 Based on the Size					

垂直ダクトクランプ
VERTICAL DUCT CLAMP

製品説明 PRODUCT DESCRIPTION

▶ 材質: SUS304

▶ 特殊設計対応可能です。お問い合わせください。

◉ 説明 :

D : 直径
T1 : 板厚
材質はSUS304。
製品番号は以下の様になります。

0AVDC.SSB0100-0120-40-0001
製品タイプ 材質 D W T シリアルコード

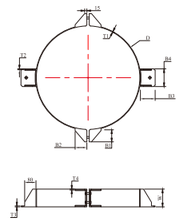

製品番号	D 直径 (mm)	T1板厚 (mm)	T2板厚 (mm)	T3板厚 (mm)	T4板厚 (mm)	B1 長さ (mm)	B2 長さ (mm)	B3 長さ (mm)	B4 長さ (mm)
OAVDC.SSB0100-0120-40-0001	103								
OAVDC.SSB0150-0120-40-0002	153								
OAVDC.SSB0200-0120-40-0003	203								
OAVDC.SSB0250-0120-40-0004	253								
OAVDC.SSB0300-0120-40-0005	303								
OAVDC.SSB0350-0120-40-0006	353								
OAVDC.SSB0400-0120-40-0007	403								
OAVDC.SSB0450-0120-40-0008	453	4.0		6.0					
OAVDC.SSB0500-0120-40-0009	503								
OAVDC.SSB0550-0120-40-0010	553								
OAVDC.SSB0600-0120-40-0011	603					80	80	100	120
OAVDC.SSB0650-0120-40-0012	653								
OAVDC.SSB0700-0120-40-0013	703								
OAVDC.SSB0750-0120-40-0014	753								
OAVDC.SSB0800-0120-40-0015	803		6.0		6.0				
OAVDC.SSB0900-0120-50-0016	903								
OAVDC.SSB1000-0120-50-0017	1003								
OAVDC.SSB1100-0120-50-0018	1103								
OAVDC.SSB1200-0120-50-0019	1203	5.0		8.0					
OAVDC.SSB1300-0120-50-0020	1303								
OAVDC.SSB1400-0120-50-0021	1403								
OAVDC.SSB1500-0120-50-0022	1503								
OAVDC.SSB1600-0120-60-0023	1603								
OAVDC.SSB1700-0120-60-0024	1703								
OAVDC.SSB1800-0120-60-0025	1803								
OAVDC.SSB1900-0120-60-0026	1903	6.0		10.0		100	100	120	150
OAVDC.SSB2000-0120-60-0027	2003								
OAVDC.SSB2200-0120-60-0028	2203								
OAVDC.SSB2500-0120-60-0029	2503								
OAVDC.SSB3000-0120-60-0030	3003								
OAVDC.SSB-Free	Free	仕様に基づいて確定 Based on the Size							

支持金具
BRACKET

製品説明 PRODUCT DESCRIPTION

▶ 材質: SUS304

▶ 特殊設計対応可能です。お問い合わせください。

BRACKET / 支持金具

◉ 説明 :

D : 直径
W: 幅さ
H : 高さ
T : 板厚
材質はSUS304。
製品番号は以下の様になります。

0ABR.SSB0100-0060-30-0001
製品タイプ 材質 D W T シリアルコード

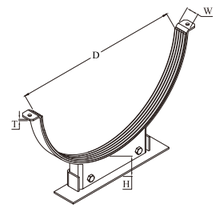

製品番号	D 直径(mm)	W 幅 (mm)	T板厚 (mm)	H 高さ (mm)
0ABR.SSB0100-0060-30-0001	110	60	3.0	60
0ABR.SSB0150-0060-30-0002	160			
0ABR.SSB0200-0060-30-0003	210			
0ABR.SSB0250-0060-30-0004	260			
0ABR.SSB0300-0060-30-0005	310			
0ABR.SSB0350-0060-30-0006	360			
0ABR.SSB0400-0060-30-0007	410			
0ABR.SSB0450-0060-30-0008	460			
0ABR.SSB0500-0080-40-0009	510	80	4.0	
0ABR.SSB0550-0080-40-0010	560			
0ABR.SSB0600-0080-40-0011	610			
0ABR.SSB0650-0080-40-0012	660			
0ABR.SSB0700-0080-40-0013	710			
0ABR.SSB0750-0080-40-0014	760			
0ABR.SSB0800-0080-40-0015	810			
0ABR.SSB0900-0080-40-0016	910			70
0ABR.SSB1000-0080-40-0017	1010			
0ABR.SSB1100-0080-50-0018	1110		5.0	
0ABR.SSB1200-0080-50-0019	1210			
0ABR.SSB1300-0080-50-0020	1310			
0ABR.SSB1400-0080-50-0021	1410			
0ABR.SSB1500-0080-50-0022	1510			
0ABR.SSB1600-0080-50-0023	1610			
0ABR.SSB1700-0080-50-0024	1710			
0ABR.SSB1800-0080-50-0025	1810			
0ABR.SSB1900-0080-50-0026	1910			
0ABR.SSB2000-0080-50-0027	2010			
0ABR.SSB2200-0080-50-0028	2210			
0ABR.SSB2500-0080-50-0029	2510			
0ABR.SSB3000-0080-50-0030	3010			
0ABR.SSB-Free	Free	仕様に基づいて確定 Based on the Size		

フランジ
FLANGE

製品説明 PRODUCT DESCRIPTION

▶ 材質: SUS304 / SUS304+ コーティング

▶ 特殊設計対応可能です。お問い合わせください。

FLANGE / フランジ

◉ 説明 :

D : 直径
C : PCD
F : 穴径
T : 板厚
材質はSUS304またはSUS304+コーテイング。
製品番号は以下の様になります。

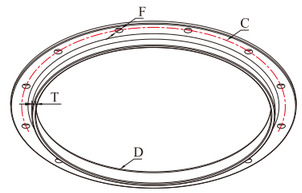

0AFL.SS(TC)0050-0084-30-0001
製品タイプ 材質 D W T シリアルコード

製品番号	D直径(mm)	PCD (mm)	N穴径(個)	F開口径(mm)	フランジ幅(mm)	フランジ高さ(mm)	T板厚(mm)
0AFL.SS(TC)0050-0084-30-0001	52	84	4	7	25	15	3.0
0AFL.SS(TC)0100-0134-30-0002	102	134	6				
0AFL.SS(TC)0150-0184-30-0003	152	184	8				
0AFL.SS(TC)0200-0234-30-0004	202	234	8				
0AFL.SS(TC)0250-0284-30-0005	252	284	10				
0AFL.SS(TC)0300-0340-30-0006	302	340	10	10	30	20	
0AFL.SS(TC)0350-0390-30-0007	352	390	12				
0AFL.SS(TC)0400-0440-30-0008	402	440	14				
0AFL.SS(TC)0450-0490-30-0009	452	490	16		40	30	
0AFL.SS(TC)0500-0540-30-0010	502	540	16				
0AFL.SS(TC)0550-0590-30-0011	552	590	16				
0AFL.SS(TC)0600-0640-30-0012	602	640	20				
0AFL.SS(TC)0650-0700-30-0013	652	700	20	11.1*15			
0AFL.SS(TC)0700-0750-30-0014	702	750	20				
0AFL.SS(TC)0750-0800-30-0015	752	800	24				
0AFL.SS(TC)0800-0850-40-0016	802	850	24				4.0
0AFL.SS(TC)0900-0950-40-0017	902	950	28				
0AFL.SS(TC)1000-1050-40-0018	1002	1050	32				
0AFL.SS(TC)1100-1150-40-0019	1102	1150	36				
0AFL.SS(TC)1200-1250-40-0020	1202	1250	40				
0AFL.SS(TC)1300-1350-40-0021	1302	1350	44				
0AFL.SS(TC)1400-1450-40-0022	1402	1450	48				
0AFL.SS(TC)1500-1560-50-0023	1502	1560	52		50	40	5.0
0AFL.SS(TC)1600-1660-50-0024	1602	1660	56				
0AFL.SS(TC)1700-1760-50-0025	1702	1760	60				
0AFL.SS(TC)1800-1860-50-0026	1802	1860	64				
0AFL.SS(TC)1900-1960-50-0027	1902	1960	68				
0AFL.SS(TC)2000-2060-50-0028	2002	2060	72				
0AFL.SS(TC)2100-2160-50-0029	2102	2160	76				
0AFL.SS(TC)2200-2260-50-0030	2202	2260	80				
0AFL.SS(TC)2300-2360-50-0031	2302	2360	84				
0AFL.SS(TC)2400-2460-50-0032	2402	2460	88				
0AFL.SS(TC)2500-2560-50-0033	2502	2560	92				
0AFL.SS(TC)2600-2660-50-0034	2602	2660	96				
0AFL.SS(TC)2700-2760-50-0035	2702	2760	100				
0AFL.SS(TC)2800-2860-50-0036	2802	2860	104				
0AFL.SS(TC)2900-2960-50-0037	2902	2960	108				
0AFL.SS(TC)3000-3060-50-0038	3002	3060	112				
0AFL.SS(TC)-Free	Free	仕様に基づいて確定 Based on the Size					

PTFE ガスケット／シーリングストリップ
PTFE GASKET/SEALING STRIP

製品説明 PRODUCT DESCRIPTION

▶ 材質：PTFE

▶ 主にフランジ接合部のシールに使用されます。





PTFE GASKET/SEALING STRIP/ PTFE ガスケット／シーリングストリップ

◉ 説明：

D：直径
C：PCD
F：穴径
T：板厚
材質PTFE。
製品番号は以下の様になります。

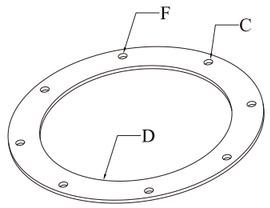

PTFE-SEAL-0050
材質 D

製品番号	D 直径 (mm)	PCD(mm)	N穴径 (個)	F 穴径(mm)	幅 (mm)	T板厚(mm)
PTFE-SEAL-0050	52	84	4	7	25	3.0
PTFE-SEAL-0100	102	134	6			
PTFE-SEAL-0150	152	184	8			
PTFE-SEAL-0200	202	234	8			
PTFE-SEAL-0250	252	284	10			
PTFE-SEAL-0300	302	340	10	10	30	
PTFE-SEAL-0350	352	390	12			
PTFE-SEAL-0400	402	440	14			
PTFE-SEAL-0450	452	490	16		40	
PTFE-SEAL-0500	502	540	16			
PTFE-SEAL-0550	552	590	16			
PTFE-SEAL-0600	602	640	20			
PTFE-SEAL-0650	652	700	20	11.1*15		
PTFE-SEAL-0700	702	750	20			
PTFE-SEAL-0750	752	800	24			
PTFE-SEAL-0800	802	850	24			
PTFE-SEAL-0900	902	950	28			
PTFE-SEAL-1000	1002	1050	32			
PTFE-SEAL-1100	1102	1150	36			
PTFE-SEAL-1200	1202	1250	40			
PTFE-SEAL-1300	1302	1350	44			
PTFE-SEAL-1400	1402	1450	48			
PTFE-SEAL-1500	1502	1560	52		50	
PTFE-SEAL-Free	Free	仕様に基づいて確定 Based on the Size				

PTFE SEALING STRIP / PTFE シーリングストリップ

製品番号	寸法 (mm)	ロール長さ (mm)	材質
PTFE-SEAL-7*3	7*3	100	PTFE
PTFE-SEAL-10*4	10*4	50	PTFE
PTFE-SEAL-12*5	12*5	50	PTFE

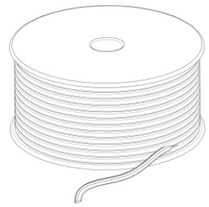

テフロンコーティング